

## SUMAR

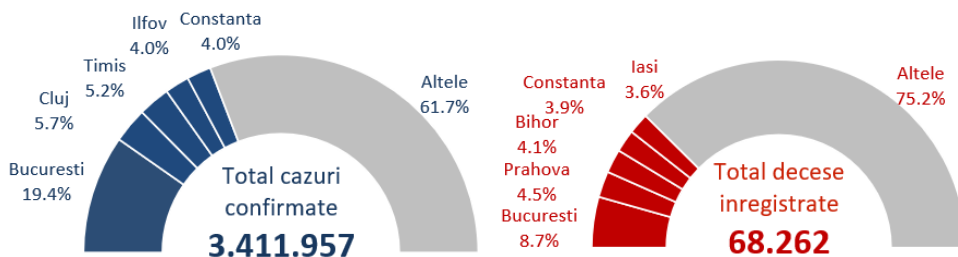
### În săptămâna 7 - 13 august 2023:

- 46.1% din cazuri înregistrate în București, Cluj, Constanța, Bacău și Galați.
- 55.6% din cazurile confirmate - înregistrate la nevaccinați
- dintre cei vaccinați care s-au îmbolnăvit, 57.7% erau fie imediat după vaccinare, fie la mai mult de 6 luni de la ultima doză
- decese înregistrate în București și Neamț.

### De la începutul pandemiei pana in prezent:

- 86.6% din totalul deceselor - la persoane peste 60 ani
- 54.7% din decese - la bărbați.
- 93.8% din decedați aveau cel puțin o comorbiditate asociată.

## Numar total de cazuri si decese



**93.8%**  
din decese

aveau comorbidități asociate

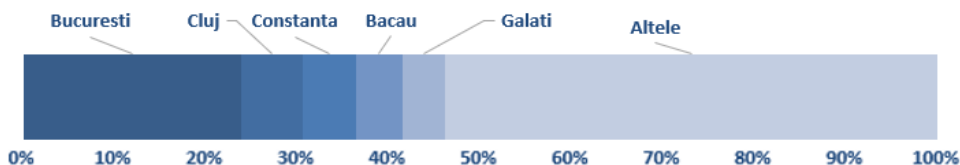
**86.6%**  
din decese

au fost la persoane peste 60 ani

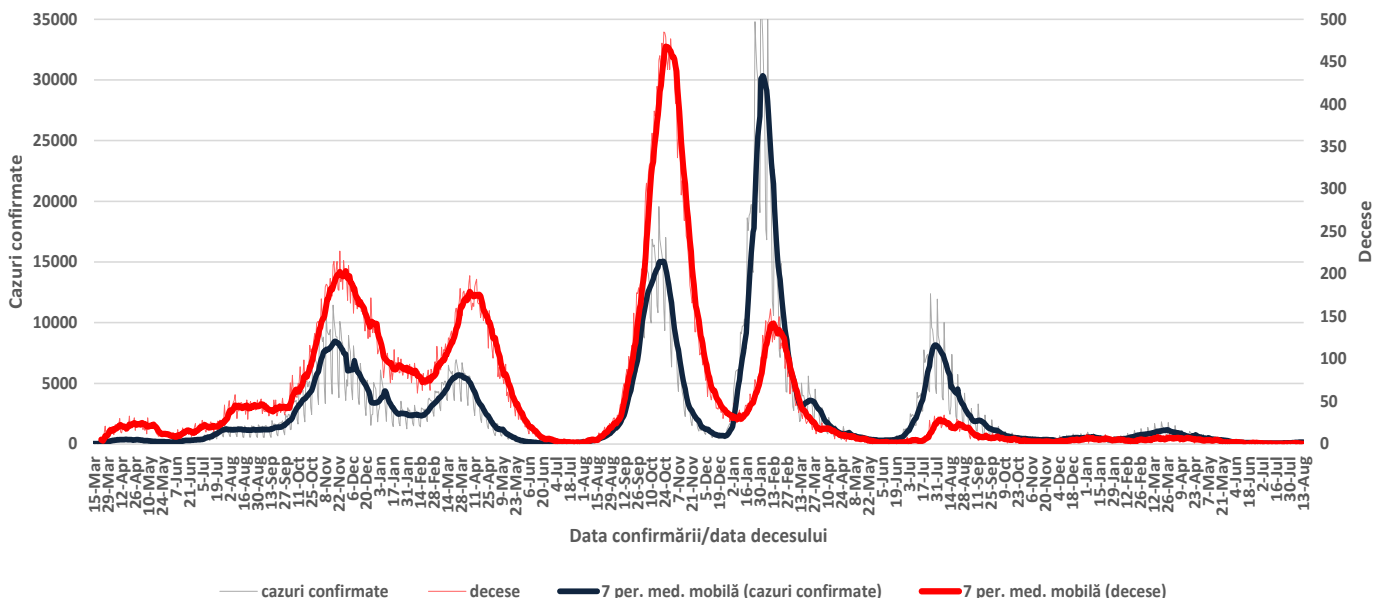
**54.7%**  
din decese

au fost la bărbați

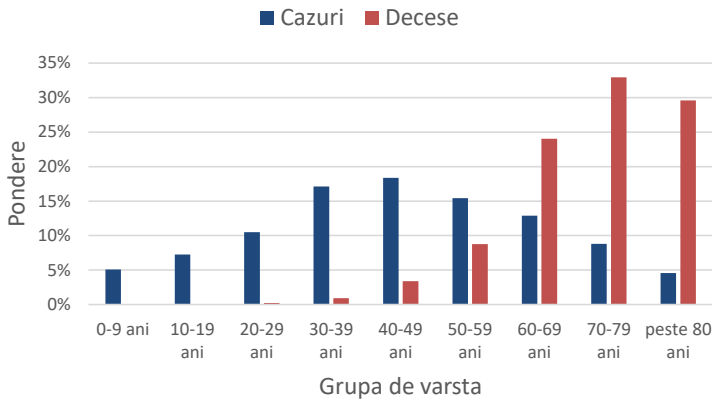
### Cazuri saptamana 7 - 13 august 2023



## Evoluție număr cazuri confirmate si decese



## Ponderea cazurilor si deceselor pe grupe de vârstă

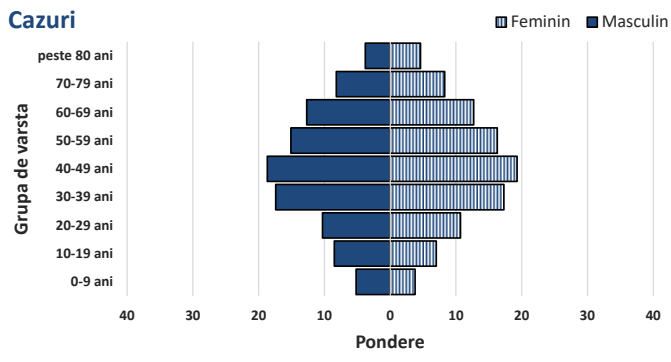


## Caracteristicile cazurilor confirmate si a deceselor

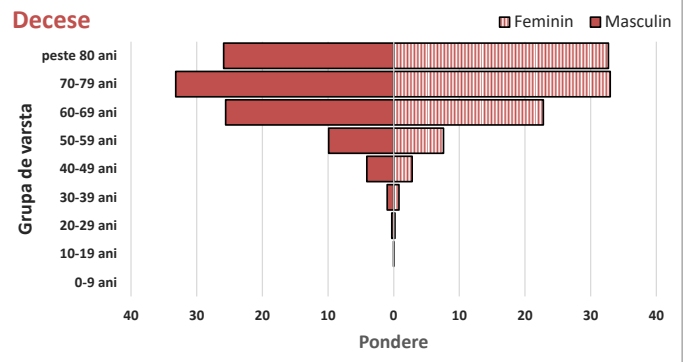
Caracteristici	n	%
<b>CAZURI</b>		
Varsta, mediana (range)	45 (0-108)	
Sex, masculin	1530089	44.8
Vindecati	3341704	97.9
Personal sanitar	22234	0.7
<b>DECESE</b>		
Varsta, mediana (range)	72 (0-108)	
Sex, masculin	37317	54.7
Cel puțin o comorbiditate dintre:		
• afectiuni cardiovasculare	48906	71.6
• diabet	20222	29.6
• afectiuni neurologice	14453	21.2
• obezitate	12615	18.5
• afectiuni renale	9261	13.6
• afectiuni pulmonare	8425	12.3
• neoplasm	6732	9.9
• altele	15473	22.7

## Ponderea cazurilor si deceselor pe grupe de vârstă si sex

### Cazuri



### Decese



## Teste de diagnostic efectuate

