

SUMAR

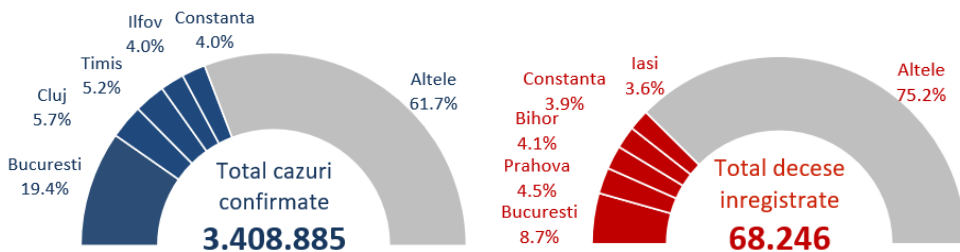
În săptămâna 10 - 16 iulie 2023:

- 49.8% din cazuri înregistrate în București, Tulcea, Dolj, Timiș și Prahova.
- 53.5% din cazurile confirmate - înregistrate la nevaccinați
- dintre cei vaccinați care s-au îmbolnăvit, 53.4% erau fie imediat după vaccinare, fie la mai mult de 6 luni de la ultima doză
- decese înregistrate în Dâmbovița, Tulcea și Iași.

De la începutul pandemiei pana in prezent:

- 86.6% din totalul deceselor - la persoane peste 60 ani
- 54.7% din decese - la bărbați.
- 93.8% din decedați aveau cel puțin o comorbiditate asociată.

Numar total de cazuri si decese



93.8%
din decese

aveau comorbidități asociate

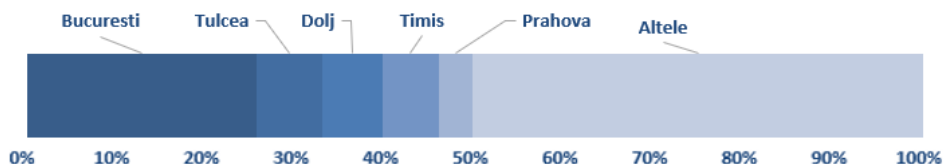
86.6%
din decese

au fost la persoane peste 60 ani

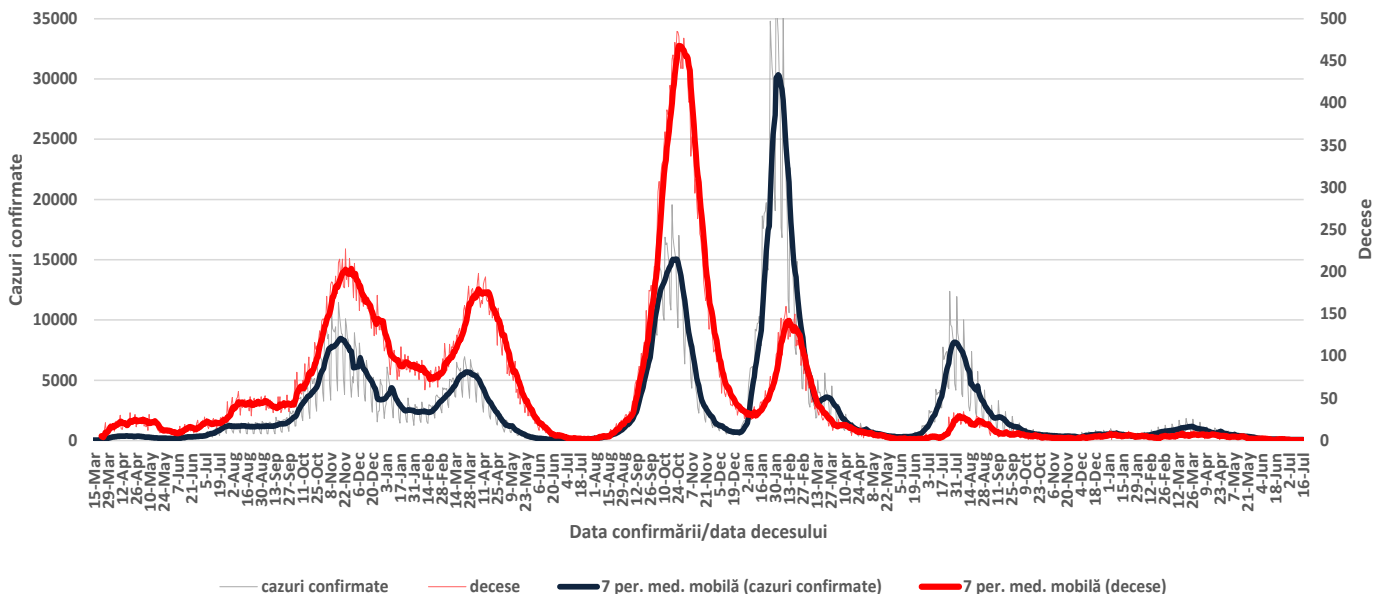
54.7%
din decese

au fost la bărbați

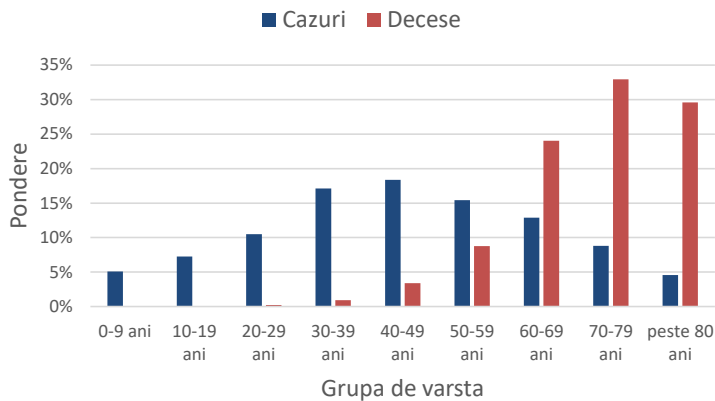
Cazuri saptamana 10 - 16 iulie 2023



Evoluție număr cazuri confirmate si decese



Ponderea cazurilor si deceselor pe grupe de vârstă

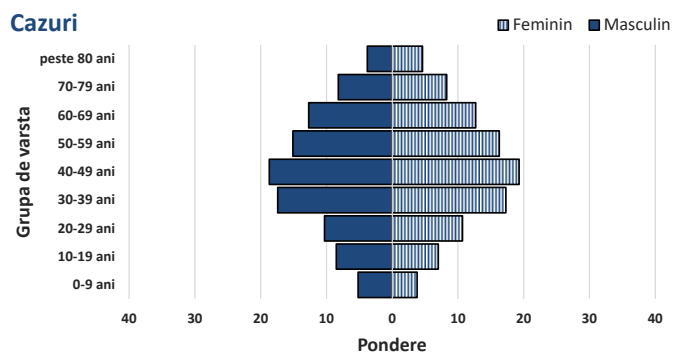


Caracteristicile cazurilor confirmate si a deceselor

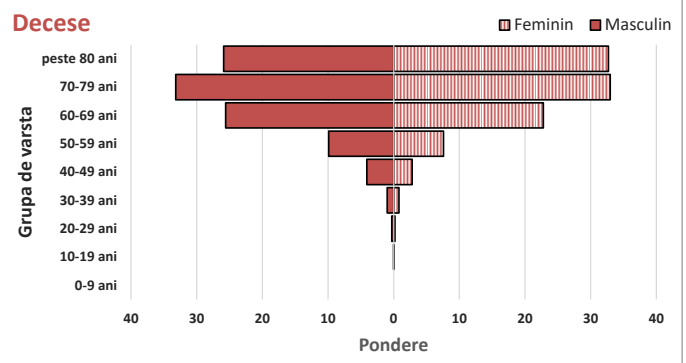
Caracteristici	n	%
CAZURI		
Varsta, mediana (range)	45 (0-108)	
Sex, masculin	1528749	44.8
Vindecati	3339755	98.0
Personal sanitar	22228	0.7
DECESE		
Varsta, mediana (range)	72 (0-108)	
Sex, masculin	37306	54.7
Cel puțin o comorbiditate dintre:		
• afecțiuni cardiovasculare	48896	71.6
• diabet	20219	29.6
• afecțiuni neurologice	14449	21.2
• obezitate	12611	18.5
• afecțiuni renale	9259	13.6
• afecțiuni pulmonare	8421	12.3
• neoplasm	6730	9.9
• altele	15471	22.7

Ponderea cazurilor si deceselor pe grupe de vârstă si sex

Cazuri



Decese



Teste de diagnostic efectuate

