

SUMAR

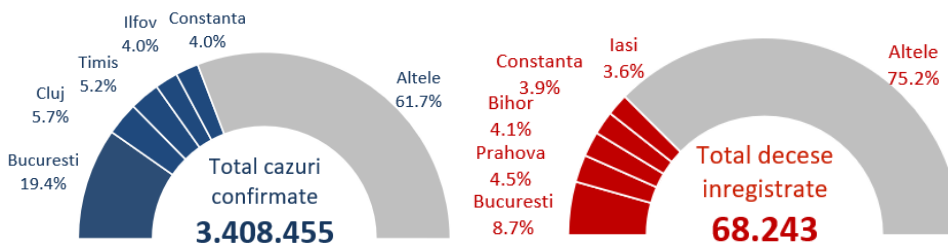
În săptămâna 3 - 9 iulie 2023:

- 43.4% din cazuri înregistrate în București, Tulcea, Timiș, Dolj și Prahova.
- 48.6% din cazurile confirmate - înregistrate la nevaccinați
- dintre cei vaccinați care s-au îmbolnăvit, 53.1% erau fie imediat după vaccinare, fie la mai mult de 6 luni de la ultima doză
- decese înregistrate în Călărași și Iași.

De la începutul pandemiei pana in prezent:

- 86.6% din totalul deceselor - la persoane peste 60 ani
- 54.7% din decese - la bărbați.
- 93.8% din decedați aveau cel puțin o comorbiditate asociată.

Numar total de cazuri si decese



93.8%
din decese

aveau comorbidități asociate

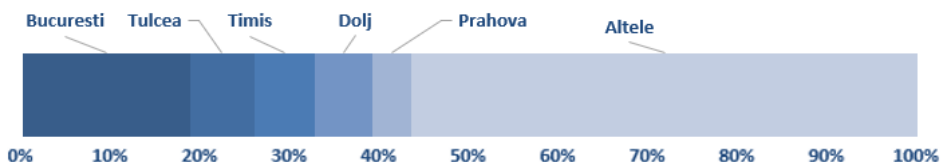
86.6%
din decese

au fost la persoane peste 60 ani

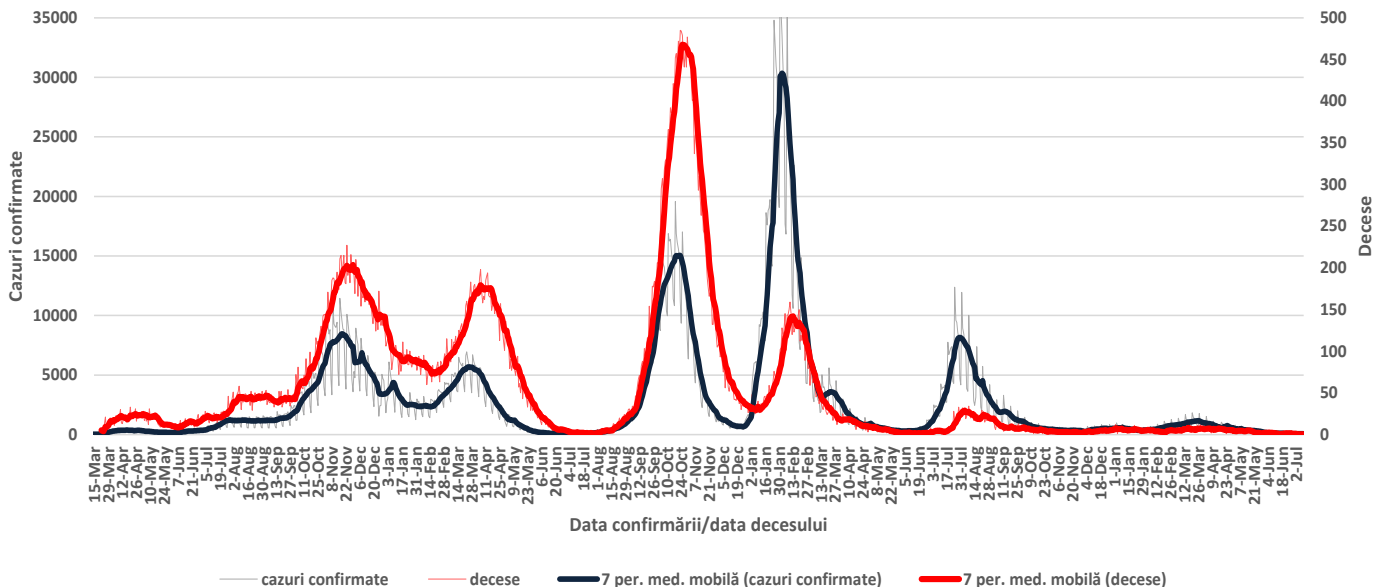
54.7%
din decese

au fost la bărbați

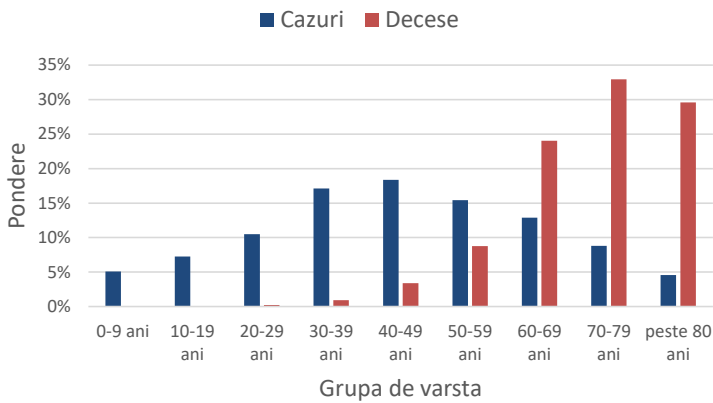
Cazuri saptamana 3 - 9 iulie 2023



Evoluție număr cazuri confirmate si decese



Ponderea cazurilor si deceselor pe grupe de vârstă

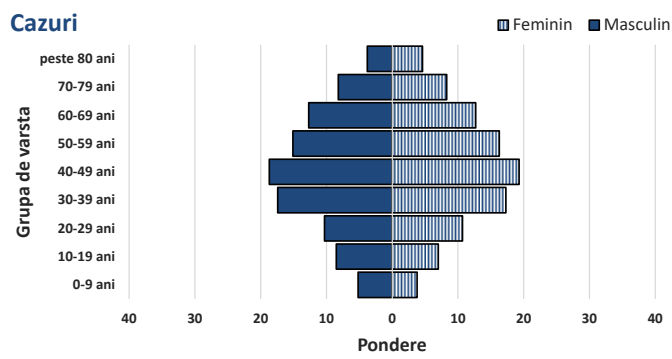


Caracteristicile cazurilor confirmate si a deceselor

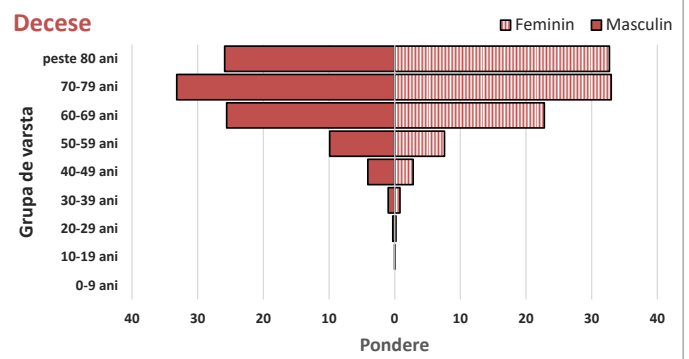
Caracteristici	n	%
CAZURI		
Varsta, mediana (range)	45 (0-108)	
Sex, masculin	1528552	44.8
Vindecati	3339256	98.0
Personal sanitar	22227	0.7
DECESE		
Varsta, mediana (range)	72 (0-108)	
Sex, masculin	37304	54.7
Cel puțin o comorbiditate dintre:		
• afectiuni cardiovasculare	48894	71.6
• diabet	20218	29.6
• afectiuni neurologice	14448	21.2
• obezitate	12610	18.5
• afectiuni renale	9259	13.6
• afectiuni pulmonare	8420	12.3
• neoplasm	6730	9.9
• altele	15470	22.7

Ponderea cazurilor si deceselor pe grupe de vârstă si sex

Cazuri



Decese



Teste de diagnostic efectuate

