



Covid 19 Raport săptămânal de supraveghere

Date raportate până la data de 11 iunie

Numar total de cazuri si decese

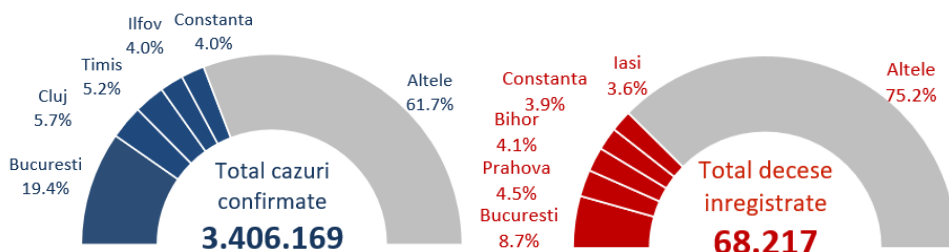
SUMAR

În săptămâna 5 - 11 iunie 2023:

- 37% din cazuri înregistrate în București, Timiș, Prahova, Iași și Dâmbovița.
- 53.1% din cazurile confirmate - înregistrate la nevaccinați
- dintre cei vaccinați care s-au îmbolnăvit, 53.3% erau fie imediat după vaccinare, fie la mai mult de 6 luni de la ultima doză
- 54.6% din totalul deceselor înregistrate în Iași, Bihor, Buzău, Caraș Severin și Dolj.
- 72.7% din decesele înregistrate - la persoane nevaccinate

De la începutul pandemiei pana în prezent:

- 86.6% din totalul deceselor - la persoane peste 60 ani
- 54.7% din decese - la bărbați.
- 93.8% din decedați aveau cel puțin o comorbiditate asociată.



93.8% din decese

aveau comorbidități asociate

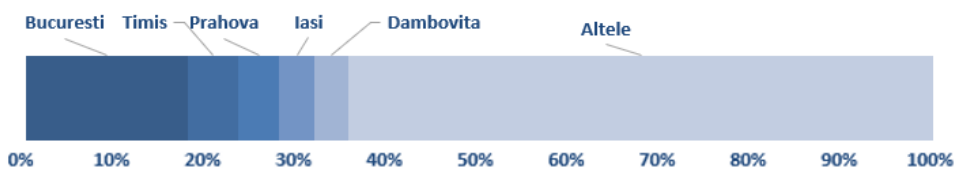
86.6% din decese

au fost la persoane peste 60 ani

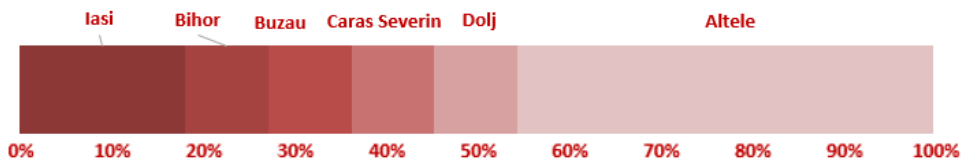
54.7% din decese

au fost la bărbați

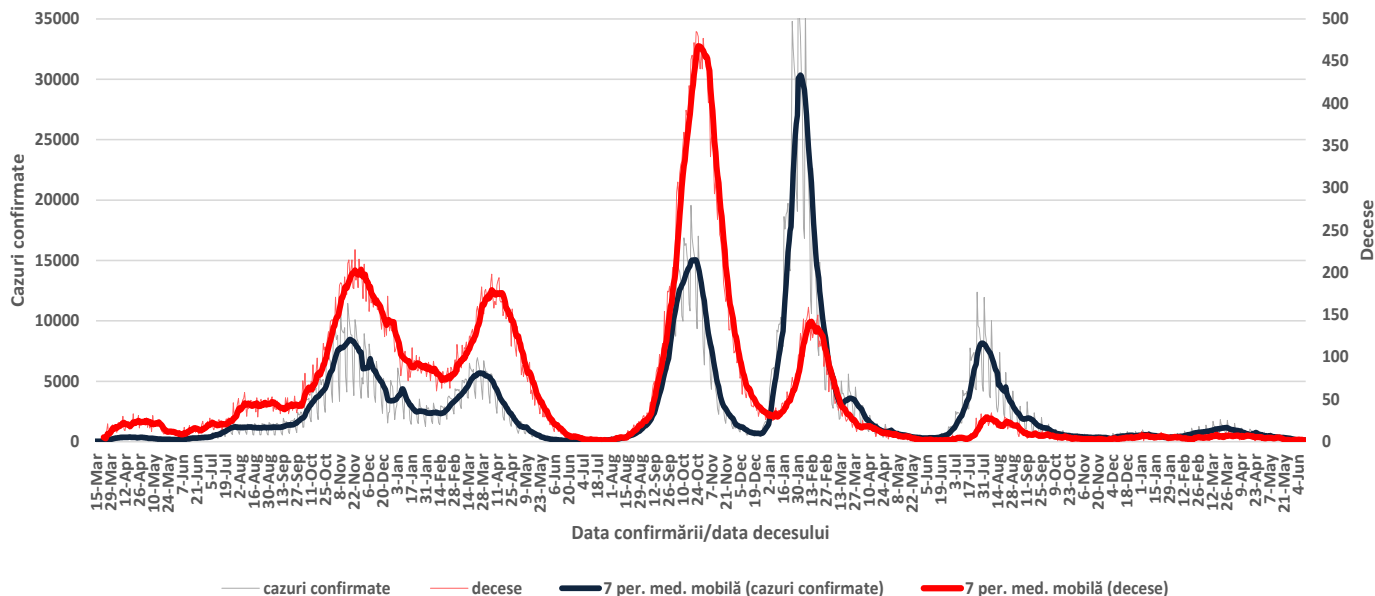
Cazuri saptamana 5 - 11 iunie 2023



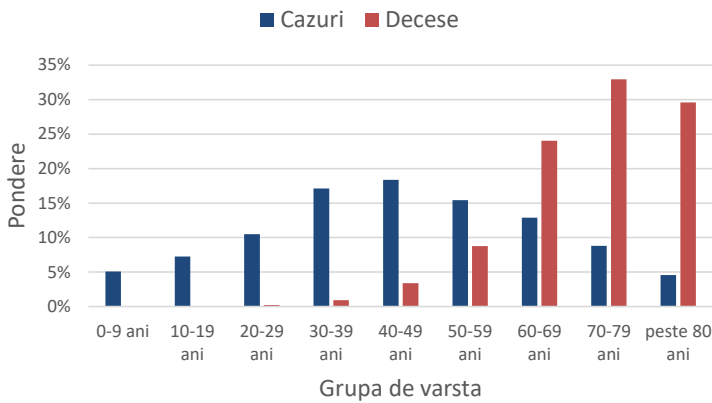
Decese saptamana 5 - 11 iunie 2023



Evoluție număr cazuri confirmate si decese



Ponderea cazurilor si deceselor pe grupe de vârstă

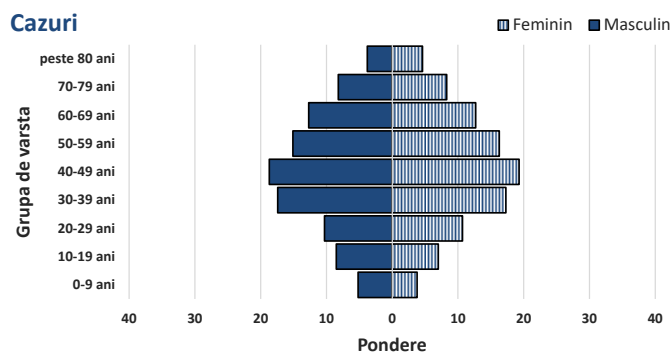


Caracteristicile cazurilor confirmate si a deceselor

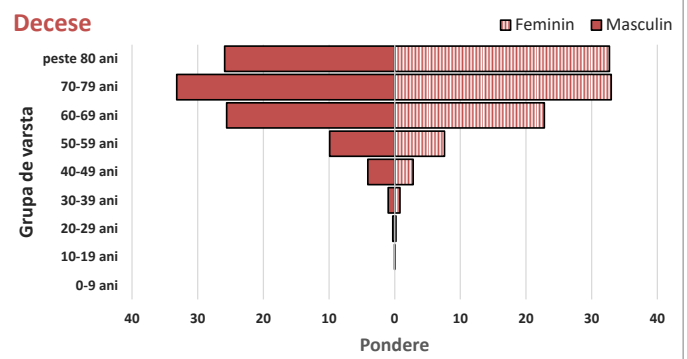
Caracteristici	n	%
CAZURI		
Varsta, mediana (range)	45 (0-108)	
Sex, masculin	1527545	44.8
Vindecati	3336063	97.9
Personal sanitar	22219	0.7
DECESE		
Varsta, mediana (range)	72 (0-108)	
Sex, masculin	37291	54.7
Cel puțin o comorbiditate dintre:		
• afectiuni cardiovasculare	48877	71.6
• diabet	20211	29.6
• afectiuni neurologice	14441	21.2
• obezitate	12606	18.5
• afectiuni renale	9253	13.6
• afectiuni pulmonare	8417	12.3
• neoplasm	6719	9.8
• altele	15457	22.7

Ponderea cazurilor si deceselor pe grupe de vârstă si sex

Cazuri



Decese



Teste de diagnostic efectuate

