

SUMAR

În săptămâna 29 mai – 4 iunie

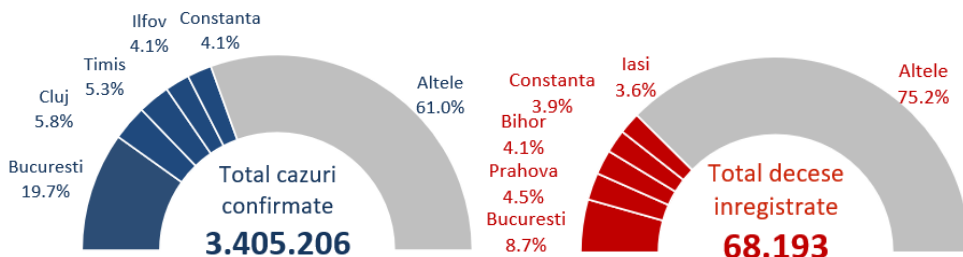
2023:

- 37% din cazuri înregistrate în București, Timiș, Iași, Prahova și Brașov.
- 51.6% din cazurile confirmate - înregistrate la nevaccinați
- dintre cei vaccinați care s-au îmbolnăvit, 49.5% erau fie imediat după vaccinare, fie la mai mult de 6 luni de la ultima doză
- 88.9% din totalul deceselor înregistrate în Dâmbovița, Bistrița Năsăud, Călărași, Harghita și Mureș.
- 66.6% din decesele înregistrate - la persoane nevaccinate

De la începutul pandemiei pana în prezent:

- 86.6% din totalul deceselor - la persoane peste 60 ani
- 54.7% din decese - la bărbați.
- 93.8% din decedați aveau cel puțin o comorbiditate asociată.

Numar total de cazuri si decese



93.8%
din decese

aveau comorbidități asociate

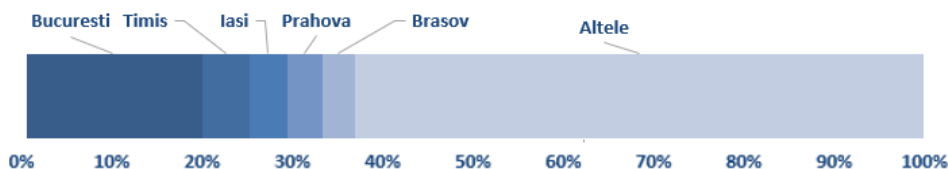
86.6%
din decese

au fost la persoane peste 60 ani

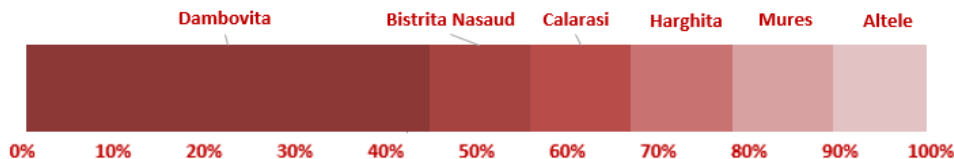
54.7%
din decese

au fost la bărbați

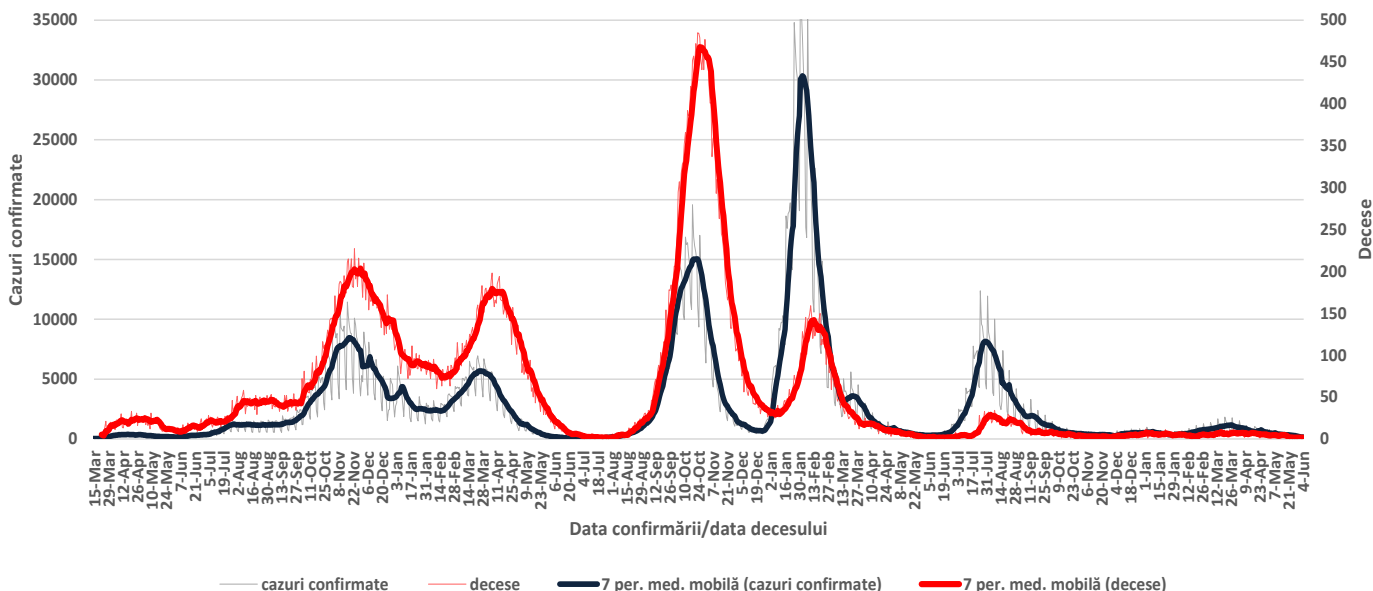
Cazuri saptamana 29 mai - 4 iunie 2023



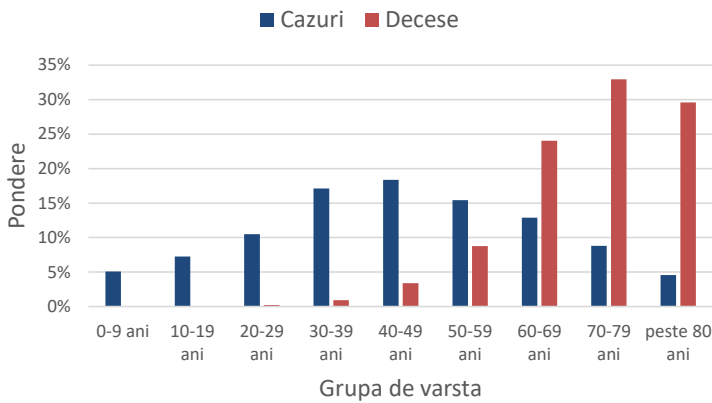
Decese saptamana 29 mai - 4 iunie 2023



Evoluție număr cazuri confirmate si decese



Ponderea cazurilor si deceselor pe grupe de vârstă

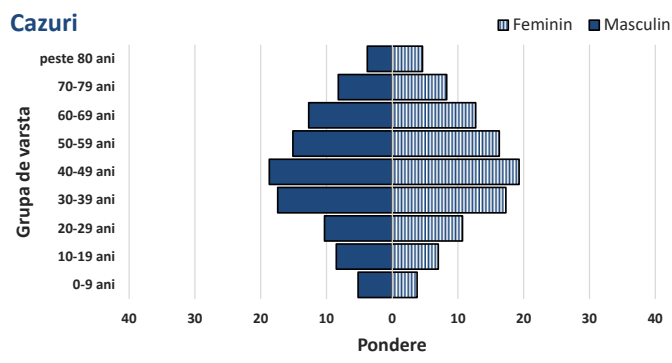


Caracteristicile cazurilor confirmate si a deceselor

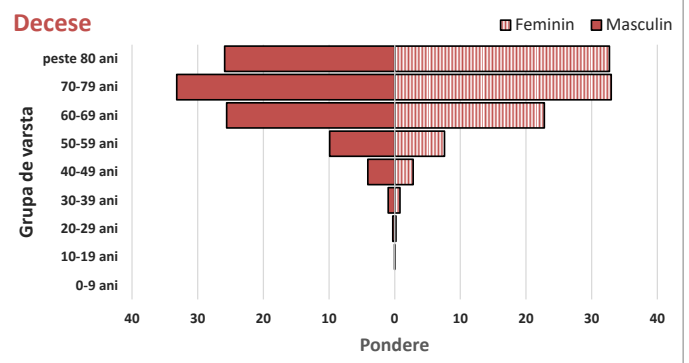
Caracteristici	n	%
CAZURI		
Varsta, mediana (range)	45 (0-108)	
Sex, masculin	1527138	44.8
Vindecati	3334178	97.9
Personal sanitar	22217	0.7
DECESE		
Varsta, mediana (range)	72 (0-108)	
Sex, masculin	37281	54.7
Cel puțin o comorbiditate dintre:		
• afectiuni cardiovasculare	48857	71.6
• diabet	20208	29.6
• afectiuni neurologice	14436	21.2
• obezitate	12605	18.5
• afectiuni renale	9251	13.6
• afectiuni pulmonare	8411	12.3
• neoplasm	6716	9.8
• altele	15451	22.7

Ponderea cazurilor si deceselor pe grupe de vârstă si sex

Cazuri



Decese



Teste de diagnostic efectuate

