



Covid 19 Raport săptămânal de supraveghere

Date raportate până la data de 14 mai

SUMAR

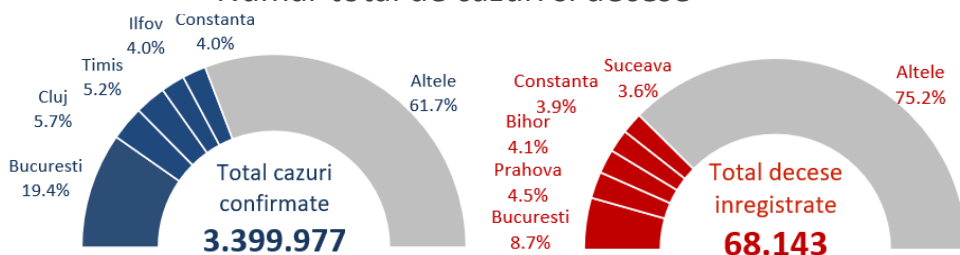
În săptămâna 8 - 14 mai 2023:

- 40% din cazuri înregistrate în București, Timiș, Cluj, Iași și Sibiu.
- 50.9% din cazurile confirmate - înregistrate la nevaccinați
- dintre cei vaccinați care s-au îmbolnăvit, 51.4% erau fie imediat după vaccinare, fie la mai mult de 6 luni de la ultima doză
- 46.4% din totalul deceselor înregistrate în Ialomița, București, Mureș, Bihor și Dolj.
- 77.4% din decesele înregistrate - la persoane nevaccinate

De la începutul pandemiei până în prezent:

- 86.6% din totalul deceselor - la persoane peste 60 ani
- 54.7% din decese - la bărbați.
- 93.8% din decedați aveau cel puțin o comorbiditate asociată.

Numar total de cazuri si decese



93.8% din decese

aveau comorbidități asociate

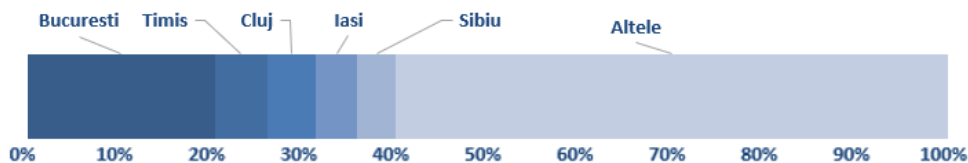
86.6% din decese

au fost la persoane peste 60 ani

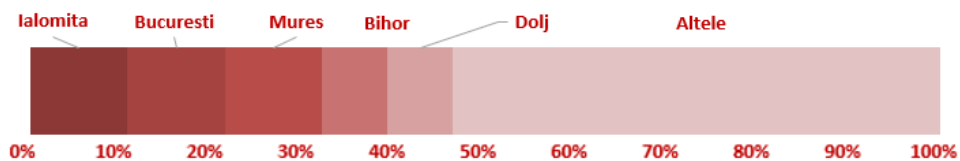
54.7% din decese

au fost la bărbați

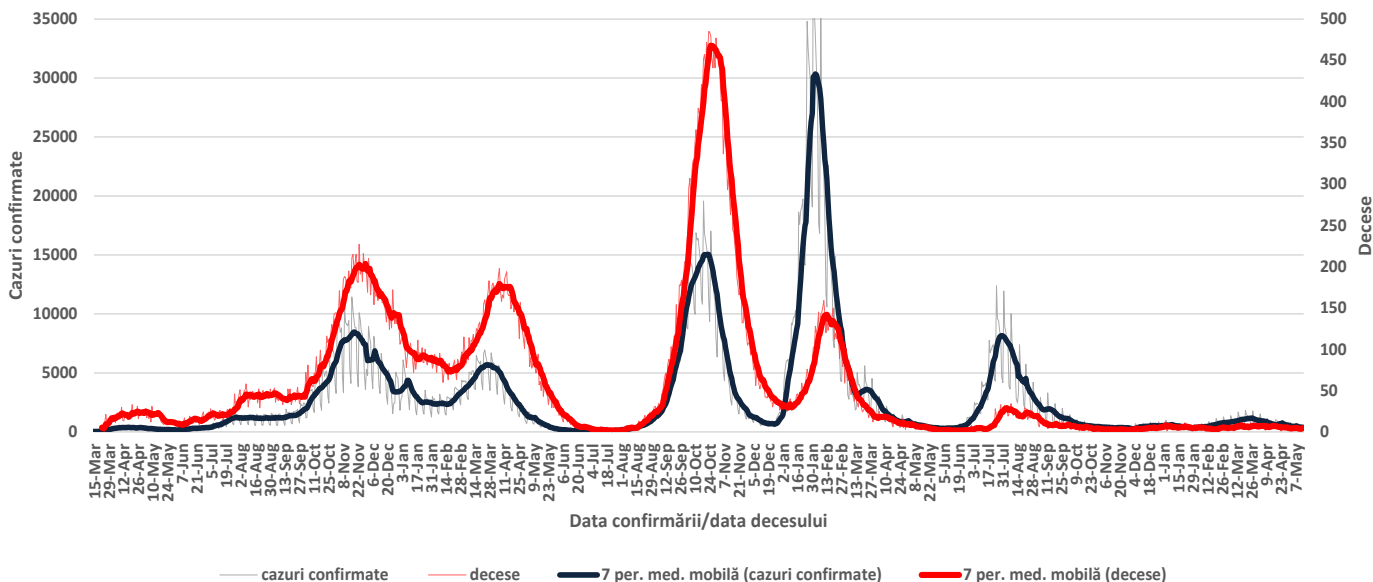
Cazuri saptamana 8 - 14 mai 2023



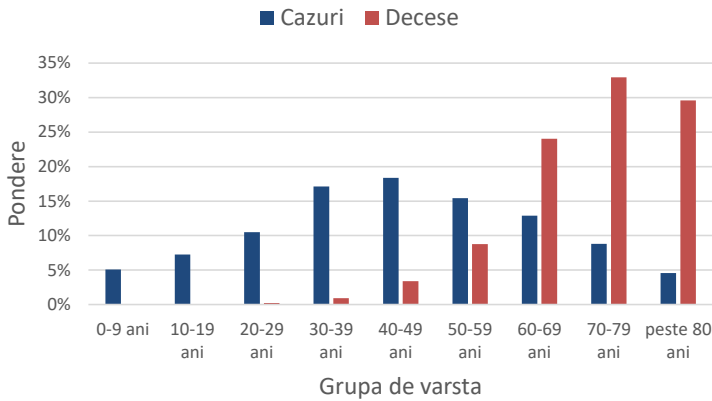
Decese saptamana 8 - 14 mai 2023



Evoluție număr cazuri confirmate si decese



Ponderea cazurilor si deceselor pe grupe de vârstă

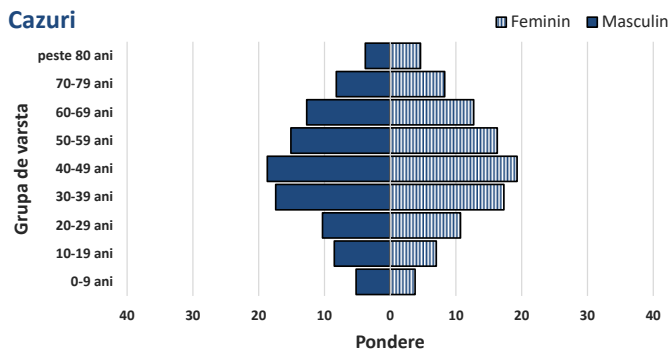


Caracteristicile cazurilor confirmate si a deceselor

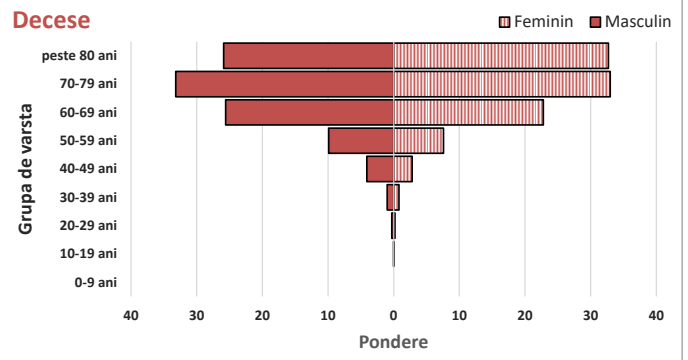
Caracteristici	n	%
CAZURI		
Varsta, mediana (range)	45 (0-108)	
Sex, masculin	1524499	44.8
Vindecati	3326032	97.8
Personal sanitar	22204	0.7
DECESE		
Varsta, mediana (range)	72 (0-108)	
Sex, masculin	37263	54.7
Cel puțin o comorbiditate dintre:		
• afectiuni cardiovasculare	48822	71.6
• diabet	20190	29.6
• afectiuni neurologice	14421	21.2
• obezitate	12596	18.5
• afectiuni renale	9242	13.6
• afectiuni pulmonare	8397	12.3
• neoplasm	6709	9.8
• altele	15439	22.7

Ponderea cazurilor si deceselor pe grupe de vârstă si sex

Cazuri



Decese



Teste de diagnostic efectuate

