

SUMAR

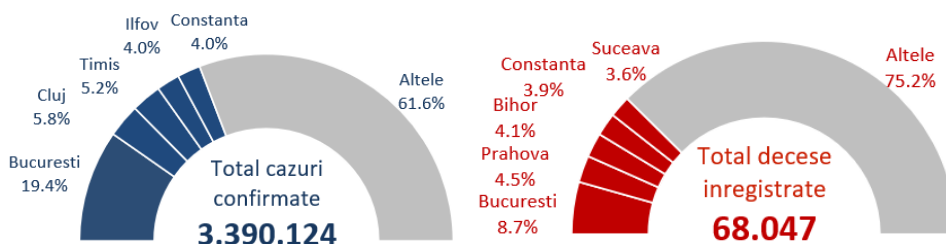
În săptămâna 17 – 23 aprilie 2023:

- 39.1% din cazuri înregistrate în București, Sibiu, Cluj, Brașov și Timiș.
- 48.1% din cazurile confirmate - înregistrate la nevaccinați
- dintre cei vaccinați care s-au îmbolnăvit, 47.7% erau fie imediat după vaccinare, fie la mai mult de 6 luni de la ultima doză
- 41.2% din totalul deceselor înregistrate în Arad, Bistrița Năsăud, Buzău, București și Caraș Severin.
- 70.6% din decesele înregistrate - la persoane nevaccinate

De la începutul pandemiei pana in prezent:

- 86.5% din totalul deceselor - la persoane peste 60 ani
- 54.7% din decese - la bărbați.
- 93.8% din decedați aveau cel puțin o comorbiditate asociată.

Numar total de cazuri si decese



93.8% din decese

aveau comorbidități asociate

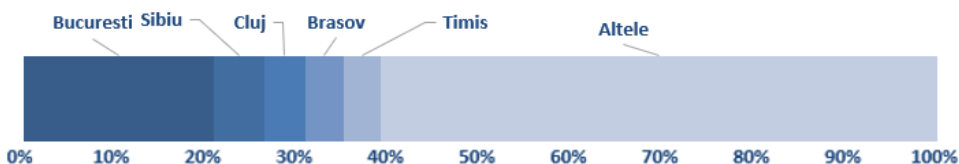
86.5% din decese

au fost la persoane peste 60 ani

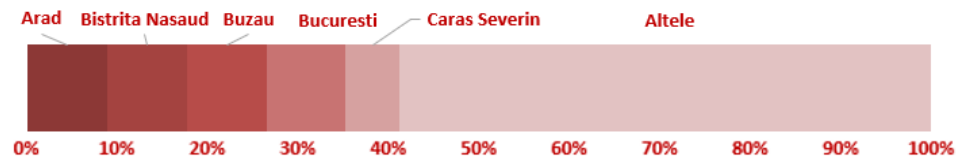
54.7% din decese

au fost la bărbați

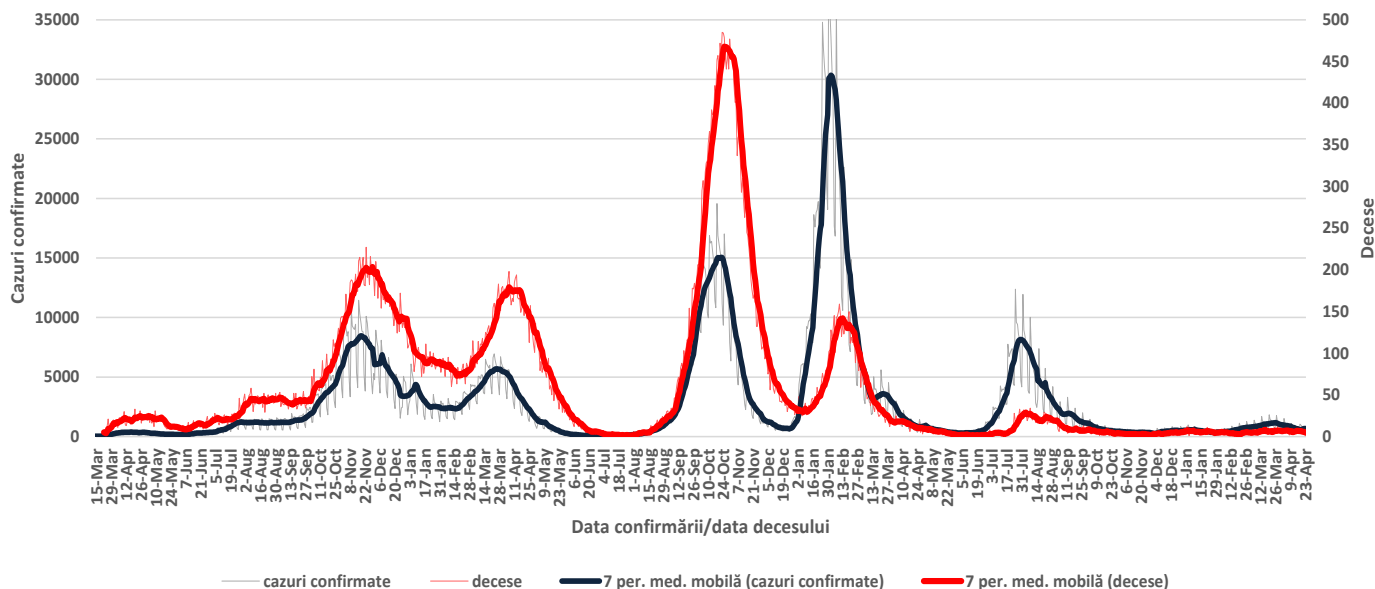
Cazuri saptamana 17 - 23 aprilie 2023



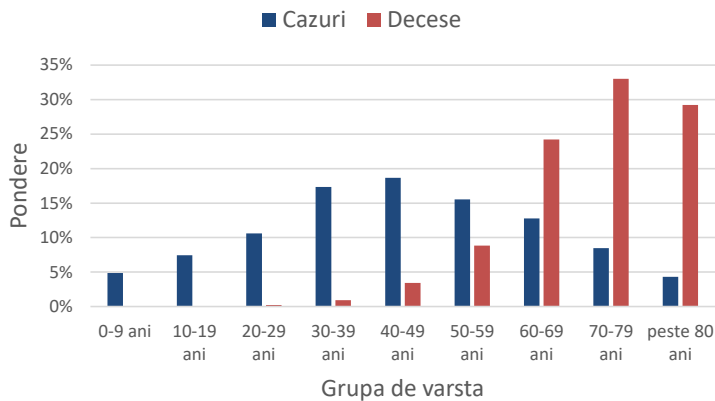
Decese saptamana 17 - 23 aprilie 2023



Evoluție număr cazuri confirmate si decese



Ponderea cazurilor si deceselor pe grupe de vârstă

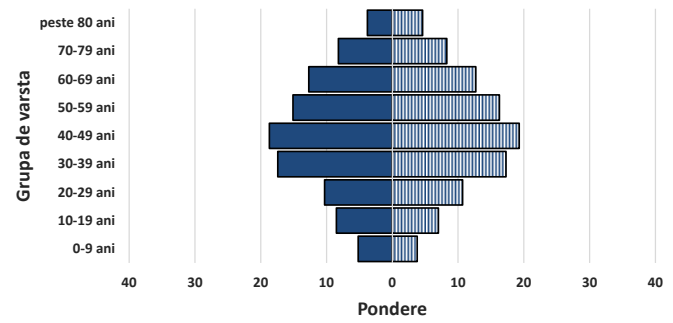


Caracteristicile cazurilor confirmate si a deceselor

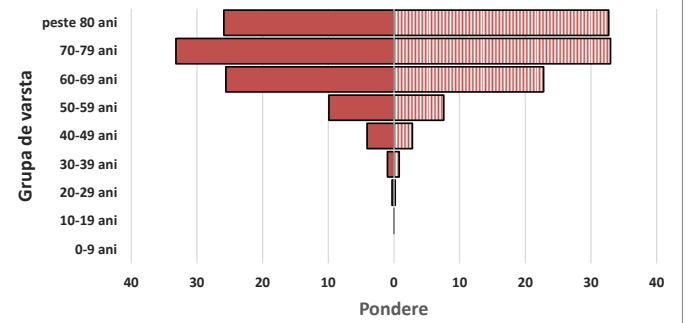
Caracteristici	n	%
CAZURI		
Varsta, mediana (range)	45 (0-108)	
Sex, masculin	1520806	44.9
Vindecati	3312901	97.7
Personal sanitar	22181	0.7
DECESE		
Varsta, mediana (range)	72 (0-108)	
Sex, masculin	37204	54.7
Cel puțin o comorbiditate dintre:		
• afectiuni cardiovasculare	48740	71.6
• diabet	20163	29.6
• afectiuni neurologice	14394	21.2
• obezitate	12588	18.5
• afectiuni renale	9215	13.5
• afectiuni pulmonare	8376	12.3
• neoplasm	6696	9.8
• altele	15415	22.7

Ponderea cazurilor si deceselor pe grupe de vârstă si sex

Cazuri



Decese



Teste de diagnostic efectuate

