

SUMAR

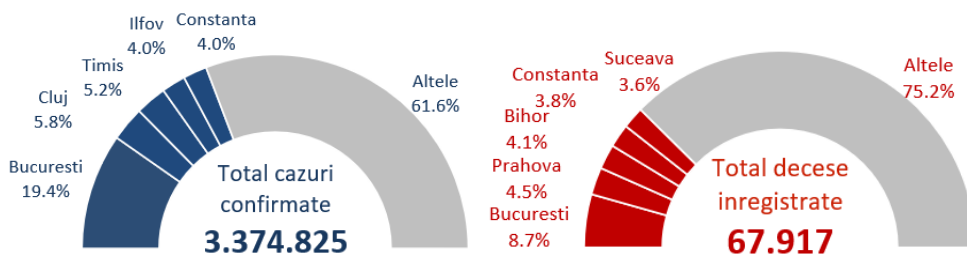
În săptămâna 27 martie – 2 aprilie 2023:

- 44.2% din cazuri înregistrate în București, Cluj, Sibiu, Brașov și Iași.
- 46.1% din cazurile confirmate - înregistrate la nevaccinați
- dintre cei vaccinați care s-au îmbolnăvit, 51.9% erau fie imediat după vaccinare, fie la mai mult de 6 luni de la ultima doză
- 35.7% din totalul deceselor înregistrate în București, Bistrița Năsăud, Galați, Suceava și Bacău.
- 61.9% din decesele înregistrate - la persoane nevaccinate

De la începutul pandemiei pana în prezent:

- 86.5% din totalul deceselor - la persoane peste 60 ani
- 54.7% din decese - la bărbați.
- 93.8% din decedați aveau cel puțin o comorbiditate asociată.

Numar total de cazuri si decese



93.8% din decese

aveau comorbidități asociate

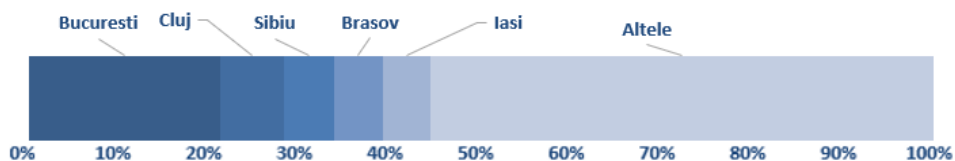
86.5% din decese

au fost la persoane peste 60 ani

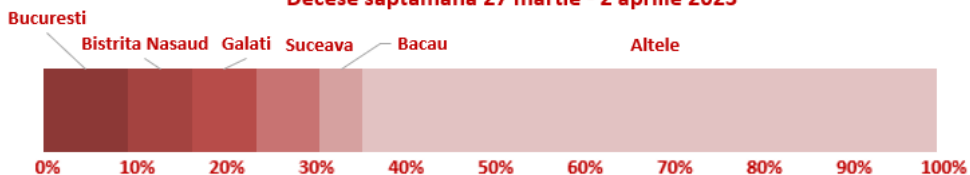
54.7% din decese

au fost la bărbați

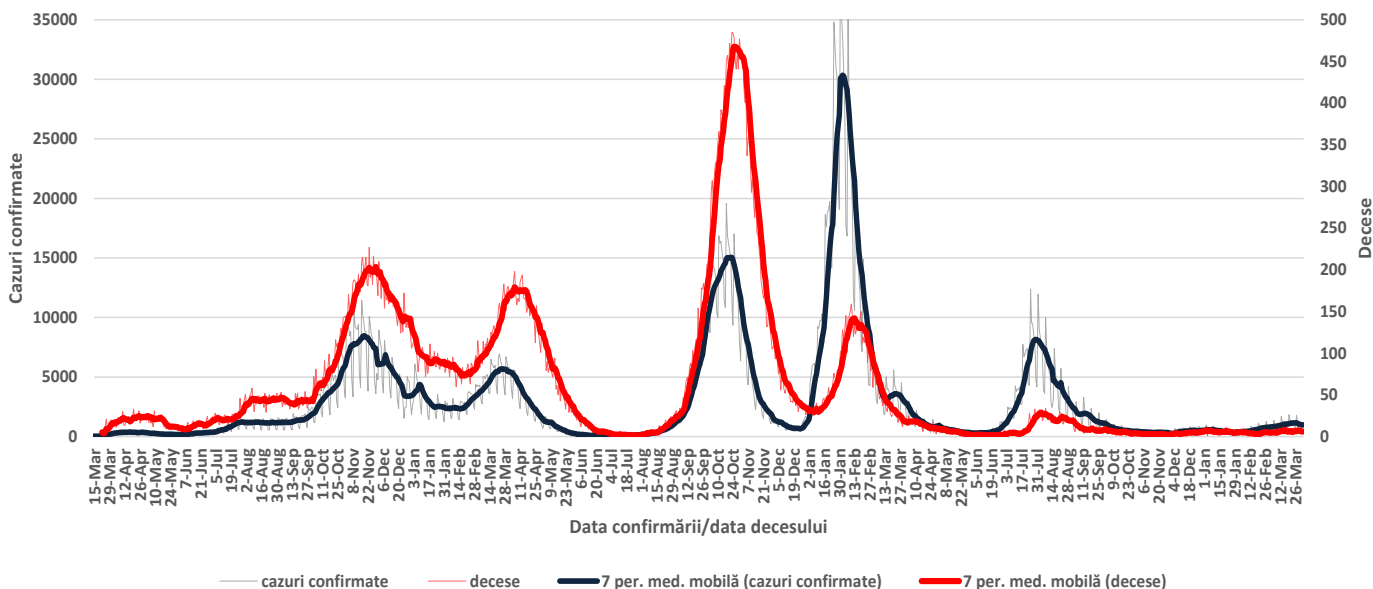
Cazuri saptamana 27 martie - 2 aprilie 2023



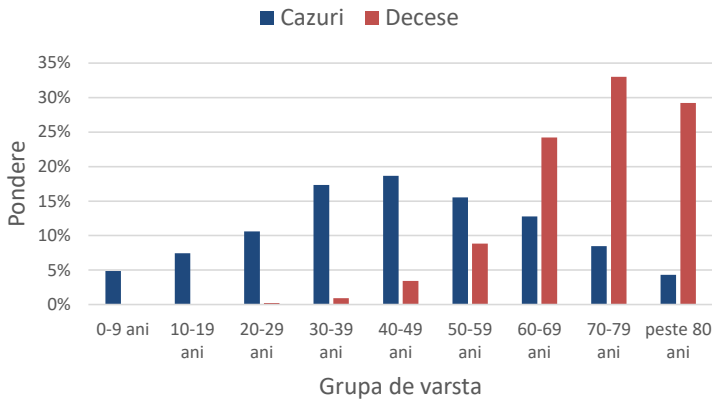
Decese saptamana 27 martie - 2 aprilie 2023



Evoluție număr cazuri confirmate si decese



Ponderea cazurilor si deceselor pe grupe de vârstă

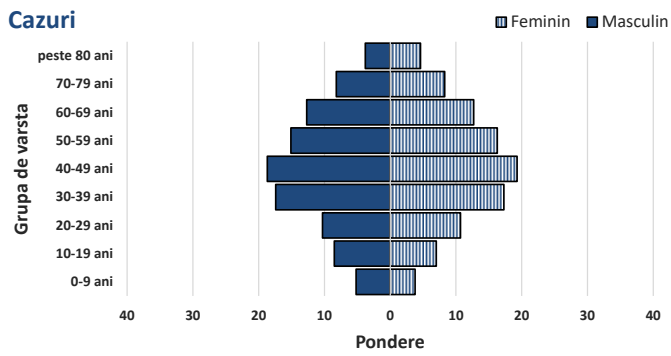


Caracteristicile cazurilor confirmate si a deceselor

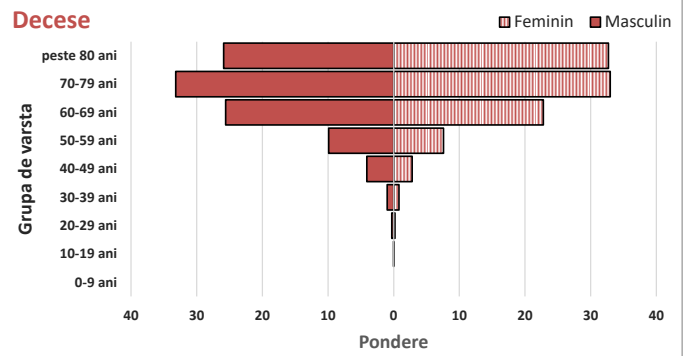
Caracteristici	n	%
CAZURI		
Varsta, mediana (range)	45 (0-108)	
Sex, masculin	1514339	44.9
Vindecati	3292023	97.5
Personal sanitar	22145	0.7
DECESE		
Varsta, mediana (range)	72 (0-108)	
Sex, masculin	37133	54.7
Cel puțin o comorbiditate dintre:		
• afectiuni cardiovasculare	48627	71.6
• diabet	20129	29.6
• afectiuni neurologice	14342	21.1
• obezitate	12573	18.5
• afectiuni renale	9186	13.5
• afectiuni pulmonare	8342	12.3
• neoplasm	6676	9.8
• altele	15374	22.6

Ponderea cazurilor si deceselor pe grupe de vârstă si sex

Cazuri



Decese



Teste de diagnostic efectuate

