

## SUMAR

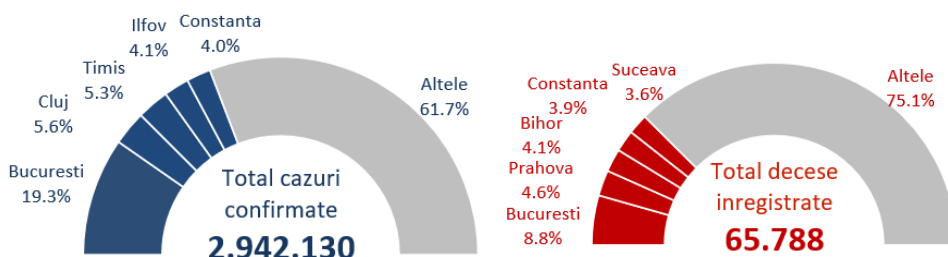
### În săptămâna 4 – 10 iulie 2022:

- 51% din cazuri înregistrate în București, Cluj, Constanța, Ilfov și Timiș.
- 36.5% din cazurile confirmate - înregistrate la nevaccinați
- dintre cei vaccinați care s-au îmbolnăvit, 46.4% erau fie imediat după vaccinare, fie la mai mult de 6 luni de la ultima doză
- 42 % din totalul deceselor - înregistrate în Constanța, București, Neamț, Argeș și Călărași.
- 67.7% din decesele înregistrate - la persoane nevaccinate

### De la începutul pandemiei până în prezent:

- 86.4% din totalul deceselor - la persoane peste 60 ani
- 54.6% din decese - la bărbați.
- 93.6% din decedați aveau cel puțin o comorbiditate asociată.

## Numar total de cazuri si decese



**93.6% din decese**

aveau comorbidități asociate

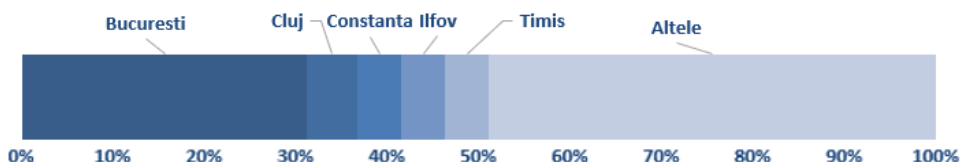
**86.4% din decese**

au fost la persoane peste 60 ani

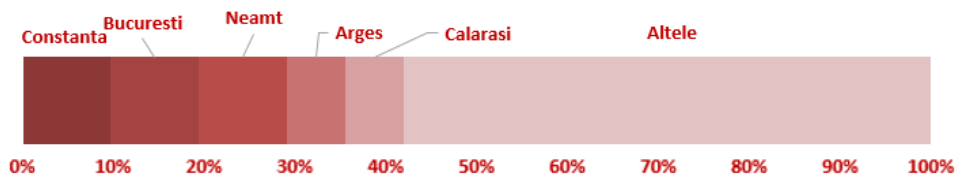
**54.6% din decese**

au fost la bărbați

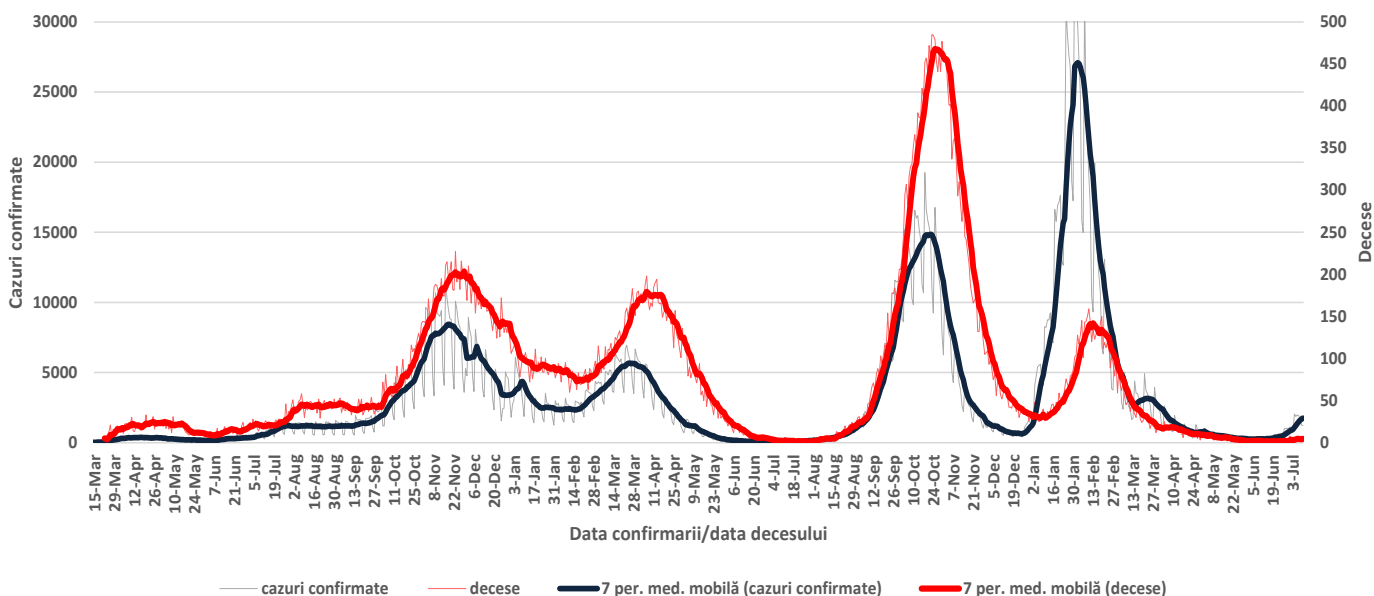
### Cazuri saptamana 4 - 10 iulie 2022



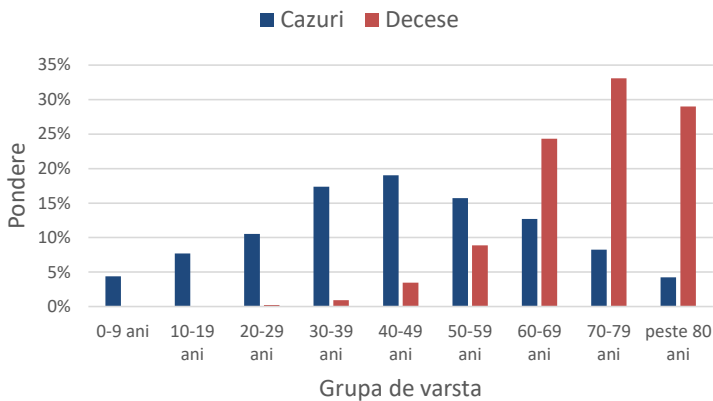
### Decese saptamana 4 - 10 iulie 2022



## Evoluție număr cazuri confirmate și decese



### Ponderea cazurilor si deceselor pe grupe de vârsta

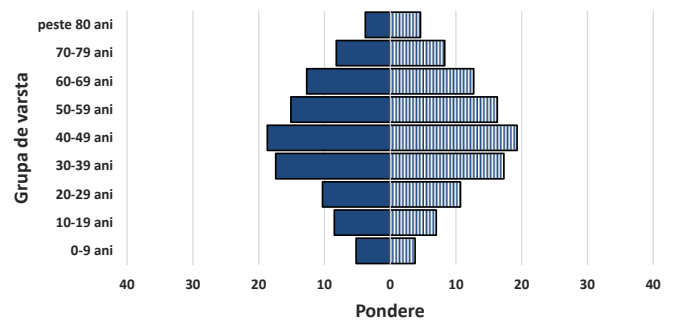


### Caracteristicile cazurilor confirmate si a deceselor

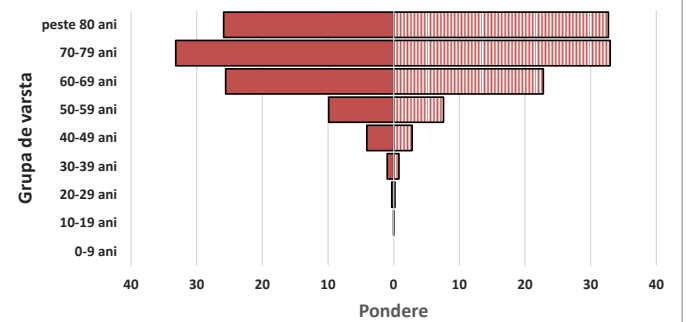
Caracteristici	n	%
<b>CAZURI</b>		
Varsta, mediana (range)	45 (0-108)	
Sex, masculin	1328931	45.2
Vindecati	2857543	97.1
Personal sanitar	21416	0.7
<b>DECESE</b>		
Varsta, mediana (range)	72 (0-108)	
Sex, masculin	35912	54.6
Cel putin o comorbiditate dintre:		
• afectiuni cardiovasculare	47018	71.5
• diabet	19580	29.8
• afectiuni neurologice	13608	20.7
• obezitate	12394	18.8
• afectiuni renale	8754	13.3
• afectiuni pulmonare	7932	12.1
• neoplasm	6354	9.7
• altele	14709	22.4

### Ponderea cazurilor si deceselor pe grupe de vârsta si sex

#### Cazuri



#### Decese



### Teste de diagnostic efectuate

