

SUMAR

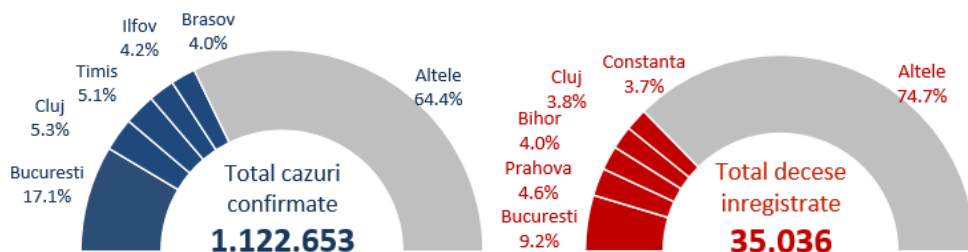
În săptămâna 6 - 12 septembrie 2021:

- 35.5% din totalul cazurilor s-au înregistrat în București, Timiș, Cluj, Constanța și Ilfov.
- 77.6% din cazurile confirmate au fost înregistrate la persoane nevaccinate
- 28% din totalul deceselor au fost înregistrate în București, Bistrița-Năsăud, Prahova, Iași și Constanța.
- 95.2% din decesele înregistrate au fost la persoane nevaccinate, iar 3% la persoane vaccinate cu schema incompletă

De la începutul pandemiei până în prezent:

- 1 din 77 din totalul cazurilor a fost înregistrat la personal medical.
- 85.9% din totalul deceselor au fost la persoane peste 60 ani iar 57.5% din decese au fost la bărbați. 94.6% din persoanele decedate aveau cel puțin o comorbiditate asociată.

Numar total de cazuri si decese



94.6% din decese

aveau comorbidități asociate

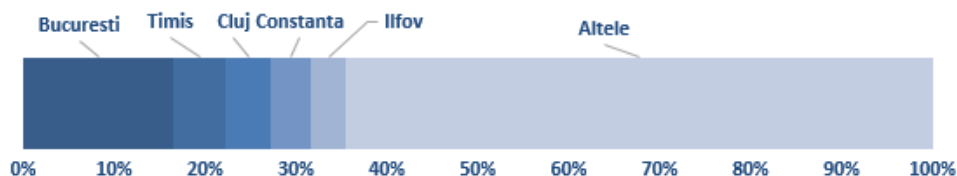
85.9% din decese

au fost la persoane peste 60 ani

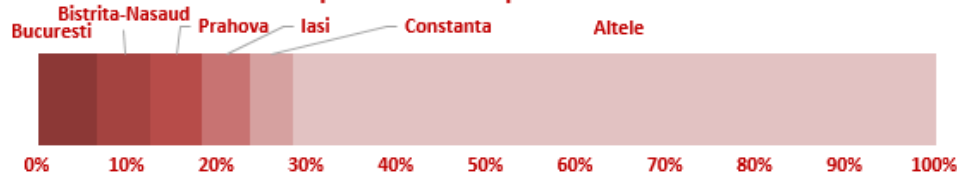
57.5% din decese

au fost la bărbați

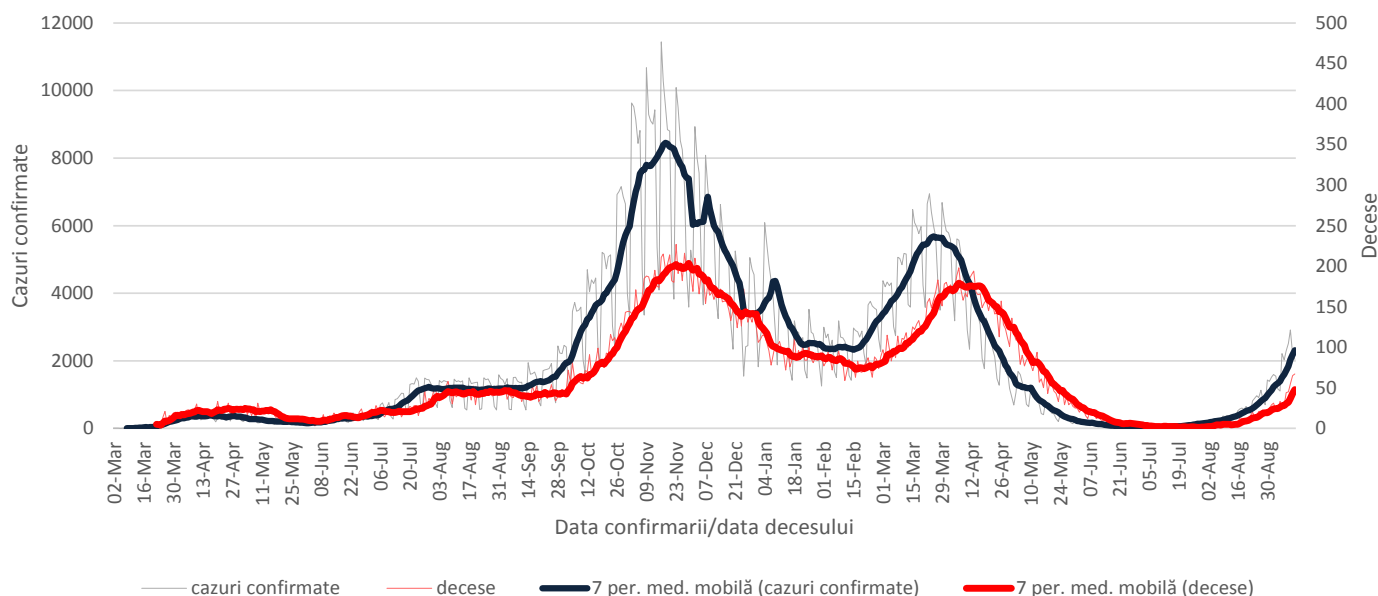
Cazuri saptamana 6 - 12 septembrie 2021



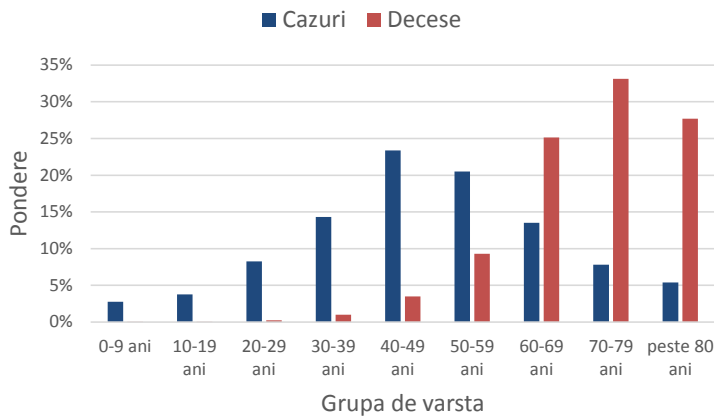
Decese saptamana 6 - 12 septembrie 2021



Evolutie numar cazuri confirmate si decese



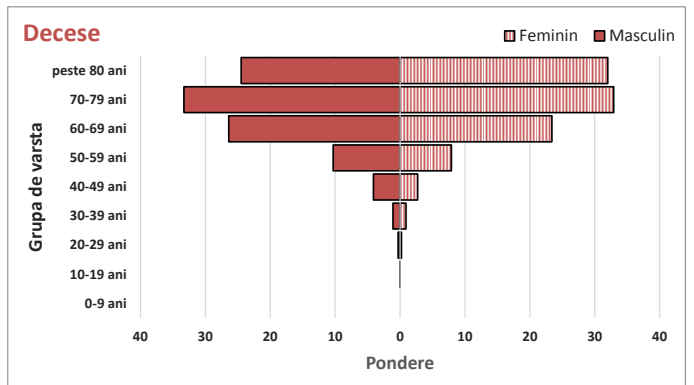
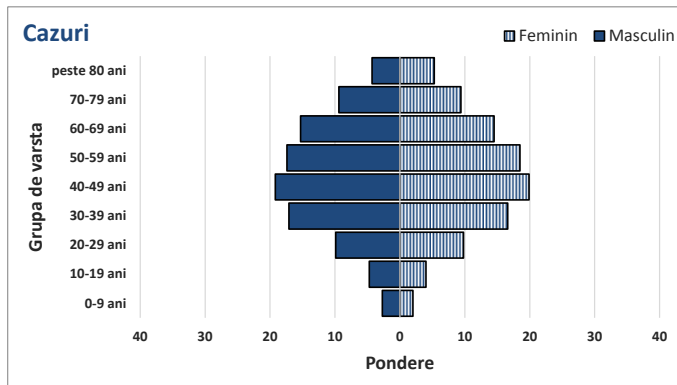
Ponderea cazurilor si deceselor pe grupe de vârstă



Caracteristicile cazurilor confirmate si a deceselor

Caracteristici	n	%
CAZURI		
Varsta, mediana (range)	48 (0-108)	
Sex, masculin	518585	46.2
Vindecati	1065989	95.0
Personal sanitar	14757	1.3
DECESE		
Varsta, mediana (range)	71 (0-99)	
Sex, masculin	20140	57.5
Cel puțin o comorbiditate dintre:		
• afectiuni cardiovasculare	25292	72.2
• diabet	10988	31.4
• afectiuni neurologice	7370	21.0
• obezitate	6807	19.4
• afectiuni renale	5054	14.4
• afectiuni pulmonare	4494	12.8
• neoplasm	3652	10.4
• altele	7900	22.5

Ponderea cazurilor si deceselor pe grupe de vârstă si sex



Teste de diagnostic efectuate

