

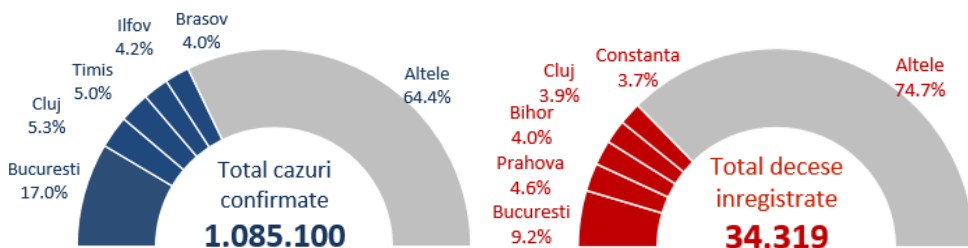
SUMAR

- In săptămâna 2 – 8 august 2021, 48.6% din totalul cazurilor s-au înregistrat în București, Cluj, Constanța, Ilfov și Timiș.
- 81.2% din cazurile confirmate au fost înregistrate la persoane nevaccinate
- 46.2% din totalul deceselor au fost înregistrate în Iași, Prahova, Teleorman, Vrancea și Argeș.
- 76.9% din decesele înregistrate au fost la persoane nevaccinate, iar 23.1% la persoane vaccinate cu schema incompletă

De la începutul pandemiei până în prezent:

- 1 din 77 din totalul cazurilor a fost înregistrat la personal medical.
- 86.1% din totalul deceselor au fost la persoane peste 60 ani iar 57.5% din decese au fost la bărbați. 94.6% din persoanele decedate aveau cel puțin o comorbiditate asociată.

Numar total de cazuri si decese



94.6%
din decese

aveau comorbidități asociate

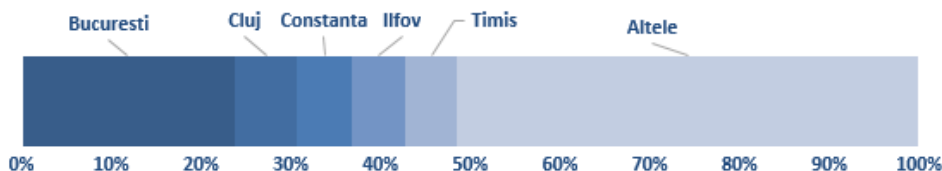
86.1%
din decese

au fost la persoane peste 60 ani

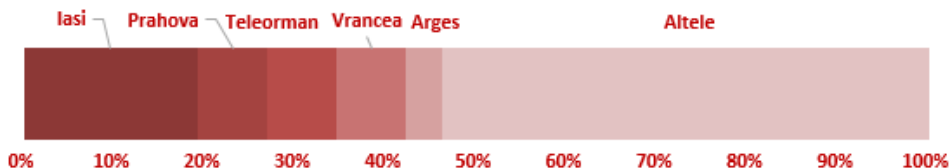
57.5%
din decese

au fost la bărbați

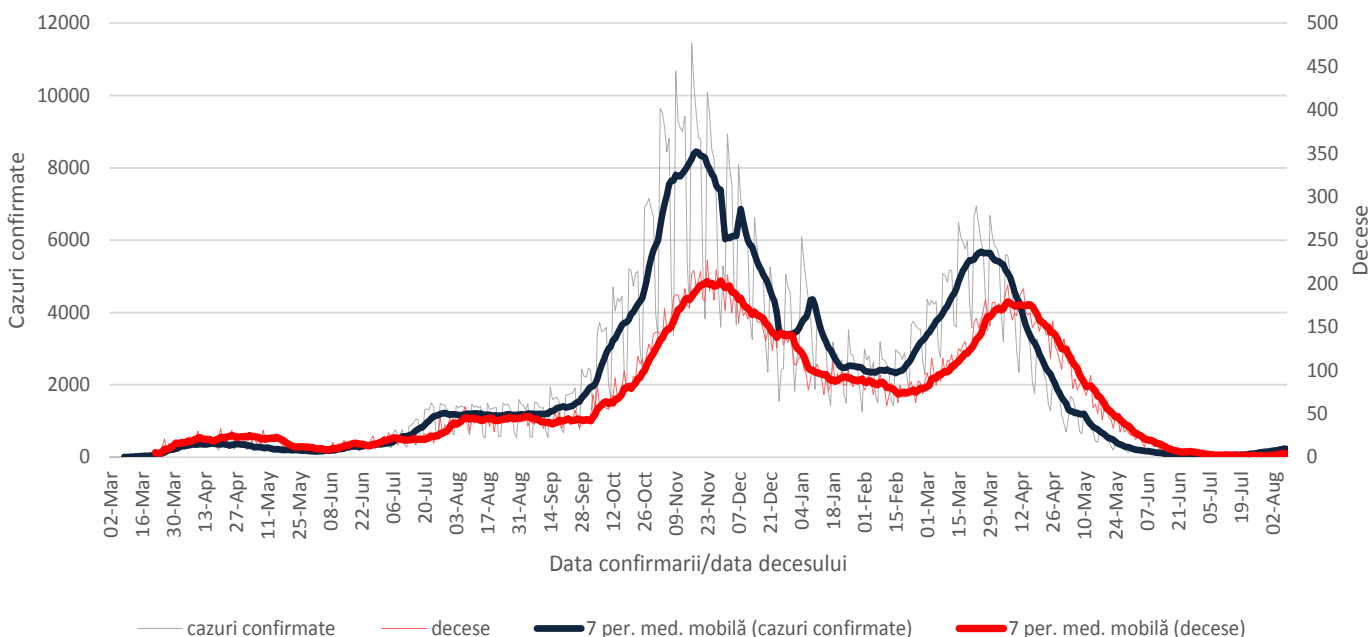
Cazuri saptamana 2 - 8 august 2021



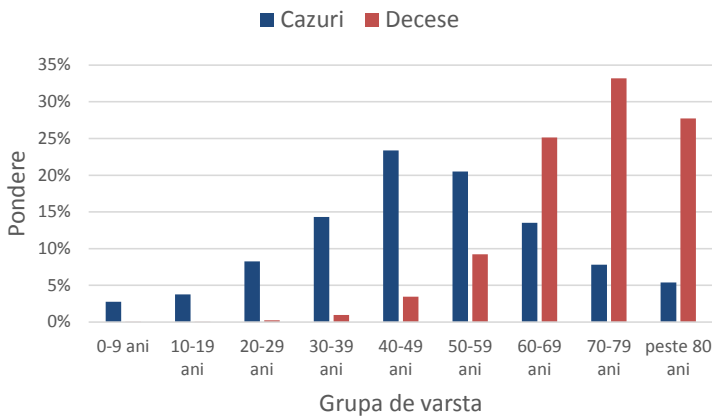
Decese saptamana 2 - 8 august 2021



Evolutie numar cazuri confirmate si decese



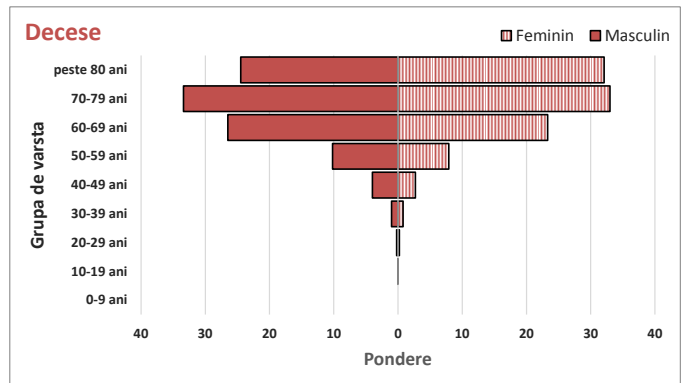
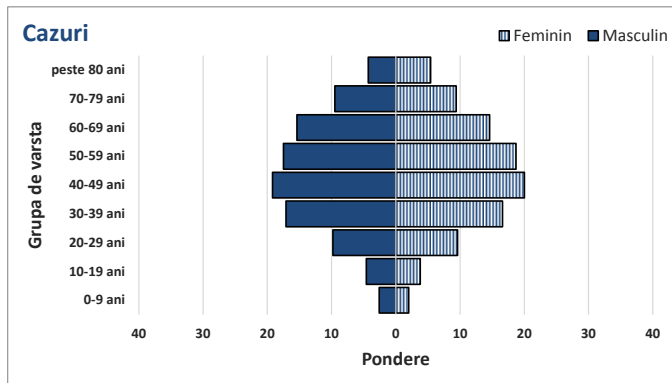
Ponderea cazurilor si deceselor pe grupe de vârstă



Caracteristicile cazurilor confirmate si a deceselor

| Caracteristici | n | % |
|-----------------------------------|------------|------|
| CAZURI | | |
| Varsta, mediana (range) | 48 (0-108) | |
| Sex, masculin | 501242 | 46.2 |
| Vindecati | 1048620 | 96.6 |
| Personal sanitar | 14476 | 1.3 |
| DECESE | | |
| Varsta, mediana (range) | 71 (0-99) | |
| Sex, masculin | 19737 | 57.5 |
| Cel puțin o comorbiditate dintre: | | |
| • afectiuni cardiovasculare | 24736 | 72.1 |
| • diabet | 10745 | 31.3 |
| • afectiuni neurologice | 7214 | 21.0 |
| • obezitate | 6608 | 19.3 |
| • afectiuni renale | 4957 | 14.4 |
| • afectiuni pulmonare | 4397 | 12.8 |
| • neoplasm | 3589 | 10.5 |
| • altele | 7720 | 22.5 |

Ponderea cazurilor si deceselor pe grupe de vârstă si sex



Teste de diagnostic efectuate

