



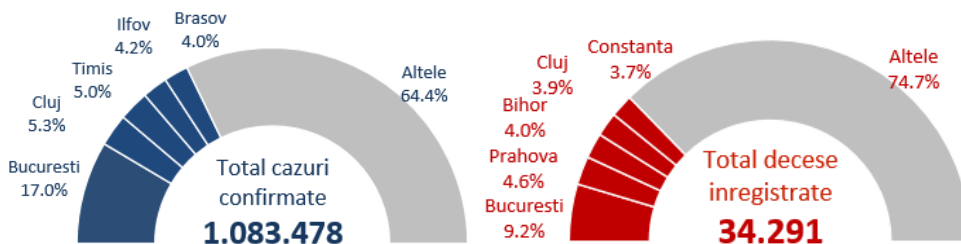
Covid 19 Raport săptămânal de supraveghere

Date raportate până la data de 1 august

SUMAR

- In săptămâna 26 iulie – 1 august 2021, 50.3% din totalul cazurilor s-au înregistrat în București, Constanța, Cluj, Ilfov și Timiș.
 - 81.5% din cazurile confirmate au fost înregistrate la persoane nevaccinate
 - 71.4% din totalul deceselor au fost înregistrate în Neamț, Bacău, Călărași, Satu Mare și Botoșani.
 - 85.7% din decesele înregistrate au fost la persoane nevaccinate, iar 14,3% la persoane vaccinate cu schema incompletă
- De la începutul pandemiei până în prezent:
- 1 din 77 din totalul cazurilor a fost înregistrat la personal medical.
 - 86.1% din totalul deceselor au fost la persoane peste 60 ani iar 57.5% din decese au fost la bărbați. 94.6% din persoanele decedate aveau cel puțin o comorbiditate asociată.

Numar total de cazuri si decese



94.6% din decese

aveau comorbidități asociate

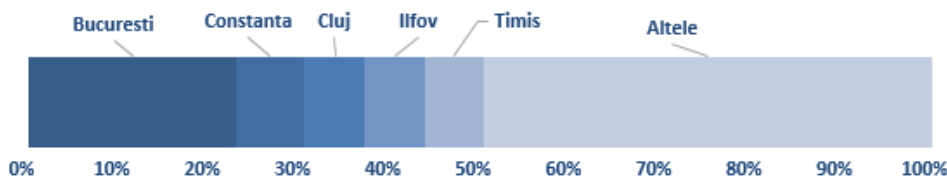
86.1% din decese

au fost la persoane peste 60 ani

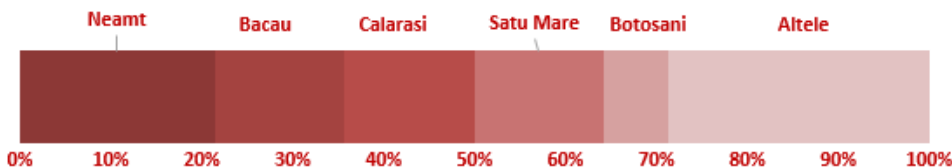
57.5% din decese

au fost la bărbați

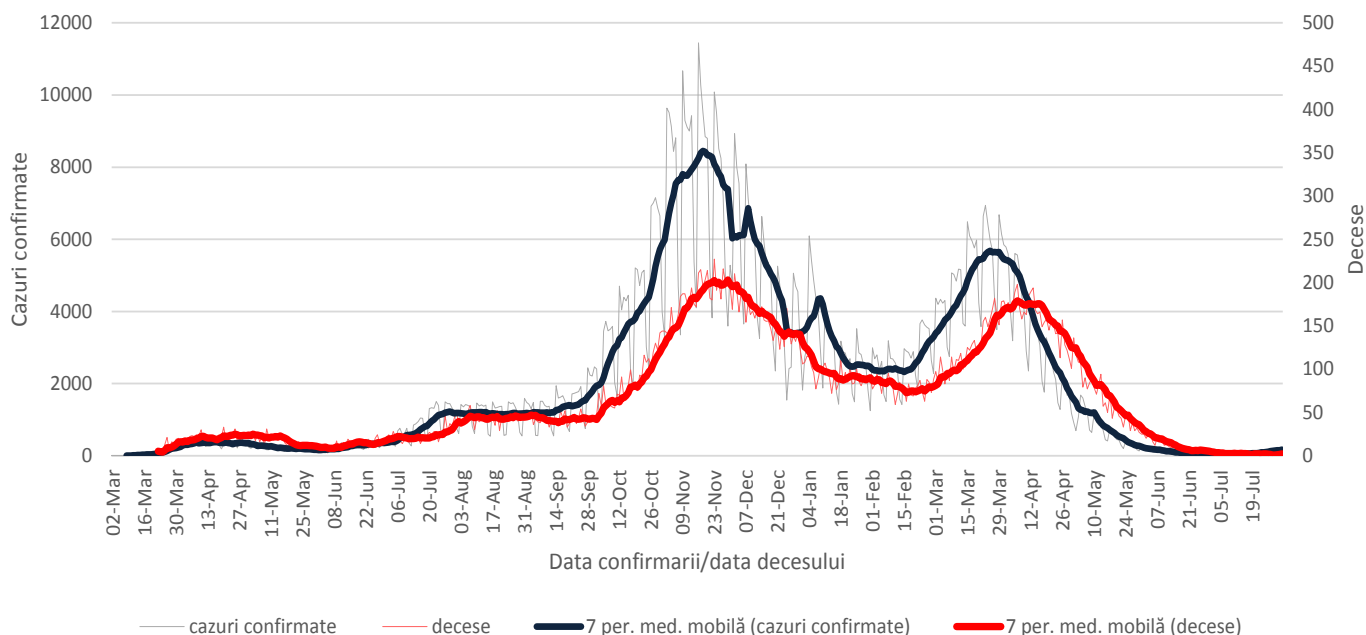
Cazuri saptamana 26 iulie - 1 august 2021



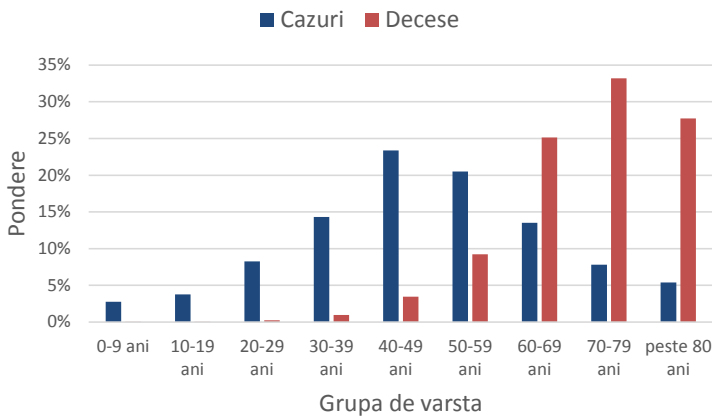
Decese saptamana 26 iulie - 1 august 2021



Evolutie numar cazuri confirmate si decese



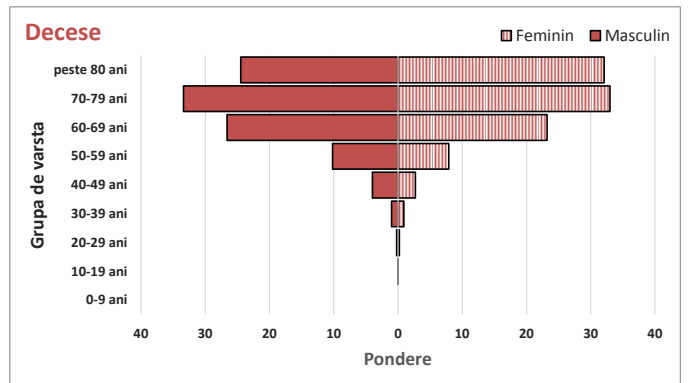
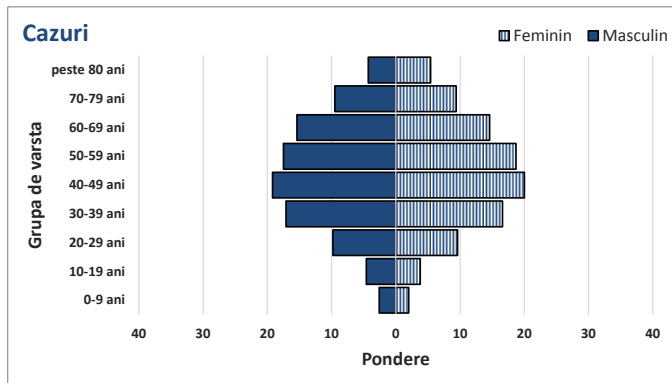
Ponderea cazurilor si deceselor pe grupe de vârstă



Caracteristicile cazurilor confirmate si a deceselor

Caracteristici	n	%
CAZURI		
Varsta, mediana (range)	48 (0-108)	
Sex, masculin	500485	46.2
Vindecati	1047778	96.7
Personal sanitar	14432	1.3
DECESE		
Varsta, mediana (range)	71 (0-99)	
Sex, masculin	19716	57.5
Cel puțin o comorbiditate dintre:		
• afectiuni cardiovasculare	24720	72.1
• diabet	10739	31.3
• afectiuni neurologice	7210	21.0
• obezitate	6602	19.3
• afectiuni renale	4954	14.4
• afectiuni pulmonare	4392	12.8
• neoplasm	3588	10.5
• altele	7713	22.5

Ponderea cazurilor si deceselor pe grupe de vârstă si sex



Teste de diagnostic efectuate

