

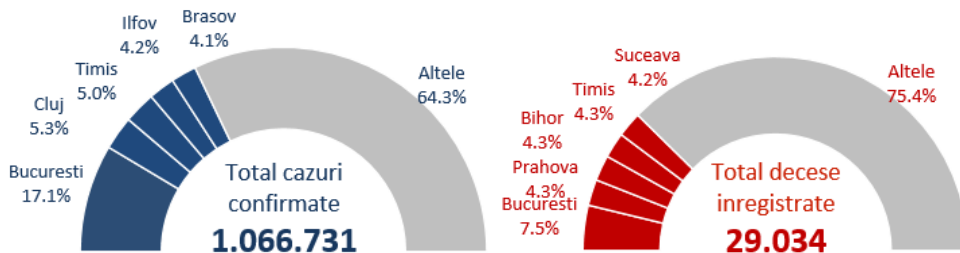
SUMAR

- In săptămâna 3 – 9 mai 2021, 34.7% din totalul cazurilor s-au înregistrat în București, Cluj, Prahova, Bihor și Timiș.
- 37.3% din totalul deceselor au fost înregistrate în București, Prahova, Bihor, Cluj și Constanța.

De la începutul pandemiei până în prezent:

- 1 din 77 din totalul cazurilor a fost înregistrat la personal medical.
- 85.7% din totalul deceselor au fost la persoane peste 60 ani iar 57.8% din decese au fost la bărbați.
- 94.9% din persoanele decedate aveau cel puțin o comorbiditate asociată.

Numar total de cazuri si decese



94.9% din decese

aveau comorbidități asociate

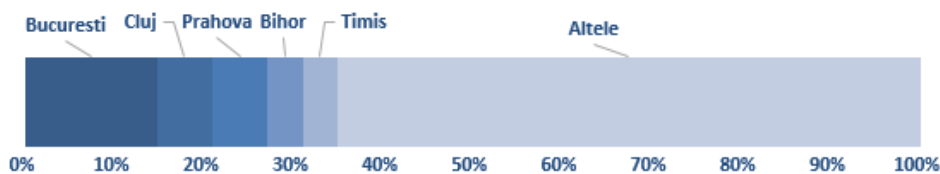
85.7% din decese

au fost la persoane peste 60 ani

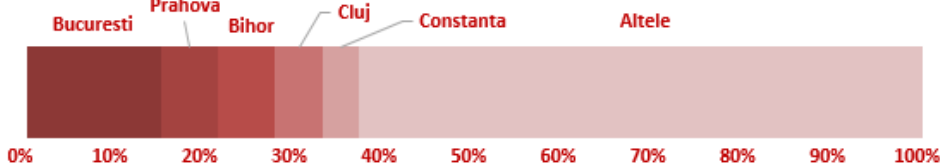
57.8% din decese

au fost la bărbați

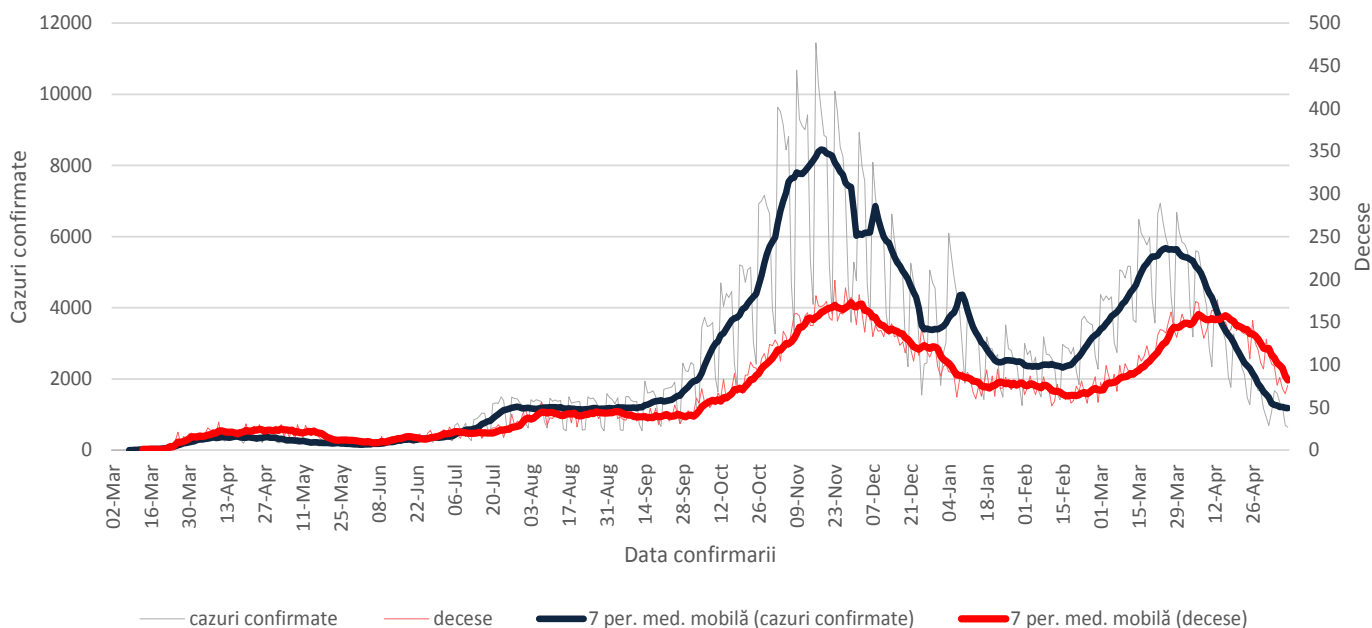
Cazuri saptamana 3 - 9 mai 2021



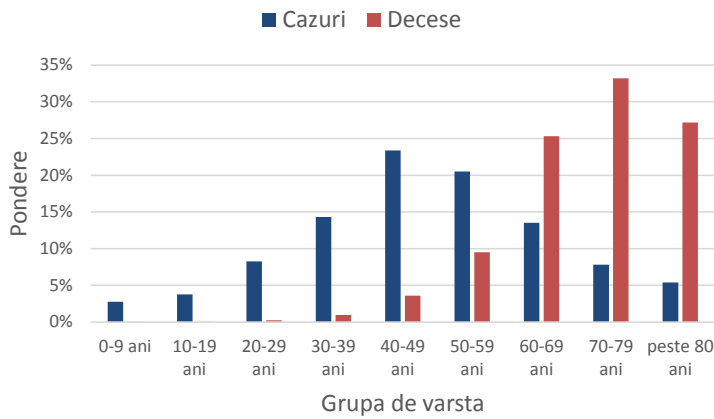
Decese saptamana 3 - 9 mai 2021



Evolutie numar cazuri confirmate si decese



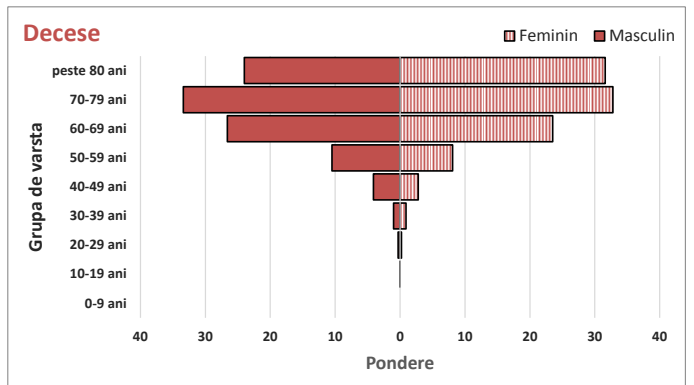
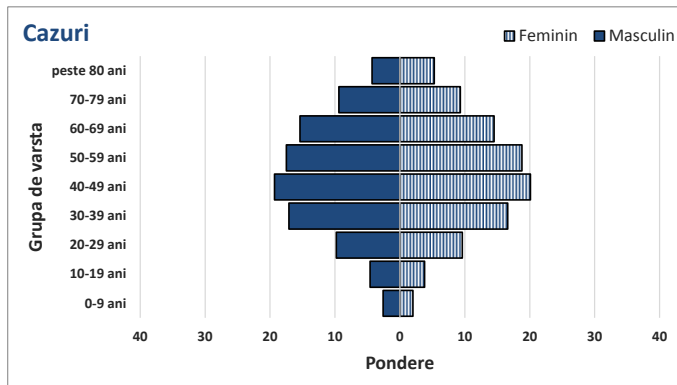
Ponderea cazurilor si deceselor pe grupe de vârstă



Caracteristicile cazurilor confirmate si a deceselor

Caracteristici	n	%
CAZURI		
Varsta, mediana (range)	48 (0-108)	
Sex, masculin	493088	46.2
Vindecati	1015092	95.2
Personal sanitar	13925	1.3
DECESE		
Varsta, mediana (range)	71 (0-99)	
Sex, masculin	16781	57.8
Cel puțin o comorbiditate dintre:		
• afectiuni cardiovasculare	20994	72.3
• diabet	9188	31.6
• afectiuni neurologice	6195	21.3
• obezitate	5691	19.6
• afectiuni renale	4282	14.7
• afectiuni pulmonare	3728	12.8
• neoplasm	3030	10.4
• altele	6315	21.8

Ponderea cazurilor si deceselor pe grupe de vârstă si sex



Teste de diagnostic efectuate

