

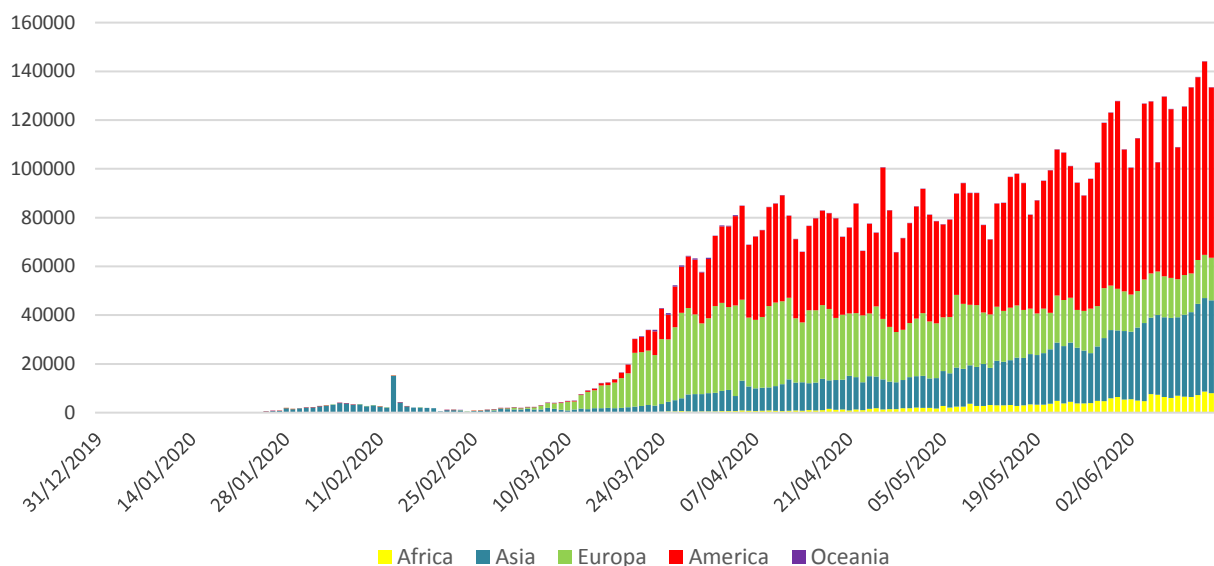
## Infectii cu coronavirus (COVID-19) – 16.06.2020 ora 9:00

### GLOBAL

#### Evolutia in ultimele 24 de ore:

- La nivel global se inregistreaza **7.956.653 cazuri confirmate de infectie cu coronavirus**, din care **435.569 decese**.
- Au fost raportate **121.765 cazuri noi**, din care 3.383 decese.
- **Cresteri marcate** ale numarului de cazuri au fost inregistrate in **Statele Unite ale Americii, Iran, Arabia Saudita, Africa de Sud, Egipt, India, Bangladesh, Mexic, Brazilia, Chile, Peru si Rusia**.

### Numarul zilnic de cazuri noi raportate



### EUROPA

#### Situatia in Italia:

- In ultimele 24 de ore au fost raportate **301 cazuri confirmate din care 26 decese**.
- Focarul este localizat in **nordul Italiei in regiunile Lombardia, Veneto, Emila Romagna si Piemonte**.
- Situata pe provincii poate fi accesata [aici](#).

#### Situatia in Spania:

- In ultimele 24 de ore au fost raportate **181 cazuri confirmate, din care 0 decese**.
- Regiunile mai afectate sunt **Madrid, Cataluna si Castilla La Mancha**.
- Situata pe provincii poate fi accesata [aici](#).

#### Situatia in Germania:

- In ultimele 24 de ore au fost raportate **378 cazuri confirmate si 9 decese**.
- Regiunile mai afectate sunt **Bayern, Nordrhein-Westfalen si Baden-Wurttemberg**.
- Situata pe provincii poate fi accesata [aici](#).

#### **Situatia in Franta:**

- In ultimele 24 de ore au fost raportate **152 cazuri confirmate si 29 decese**.
- Regiunile mai afectate sunt **Ile de France, Grand Est si Auvergne-Rhone-Alpes**.
- Situata pe provincii poate fi accesata [aici](#).

#### **Situatia in Marea Britanie:**

- In ultimele 24 de ore au fost raportate **968 cazuri confirmate, din care 38 decese**.
- Regiunile mai afectate sunt **London, Midlands si North West**.
- Situata pe provincii poate fi accesata [aici](#).

#### **Situatia in Elvetia:**

- In ultimele 24 de ore au fost raportate **14 cazuri confirmate, din care 0 decese**.
- Cantoanele mai afectate sunt **Vaud, Geneva, Tessin si Zurich**.
- Situata pe provincii poate fi accesata [aici](#).

#### **Situatia in Belgia:**

- In ultimele 24 de ore au fost raportate **71 cazuri confirmate, din care 6 decese**.
- Regiunile mai afectate sunt **Flandre, Wallonie si Bruxelles**.
- Situata pe provincii poate fi accesata [aici](#).

#### **Situatia in Olanda:**

- In ultimele 24 de ore au fost raportate **165 cazuri confirmate, din care 6 decese**.
- Regiunile mai afectate sunt **Noord Brabant, Noord Holland si Zuid Holland**.
- Situata pe provincii poate fi accesata [aici](#).

#### **Situatia in Austria:**

- In ultimele 24 de ore au fost raportate **57 cazuri confirmate, din care 1 deces**.
- Regiunile mai afectate sunt **Viena, Graz si Landeck**.
- Situata pe provincii poate fi accesata [aici](#).

#### **Situatia in Romania:**

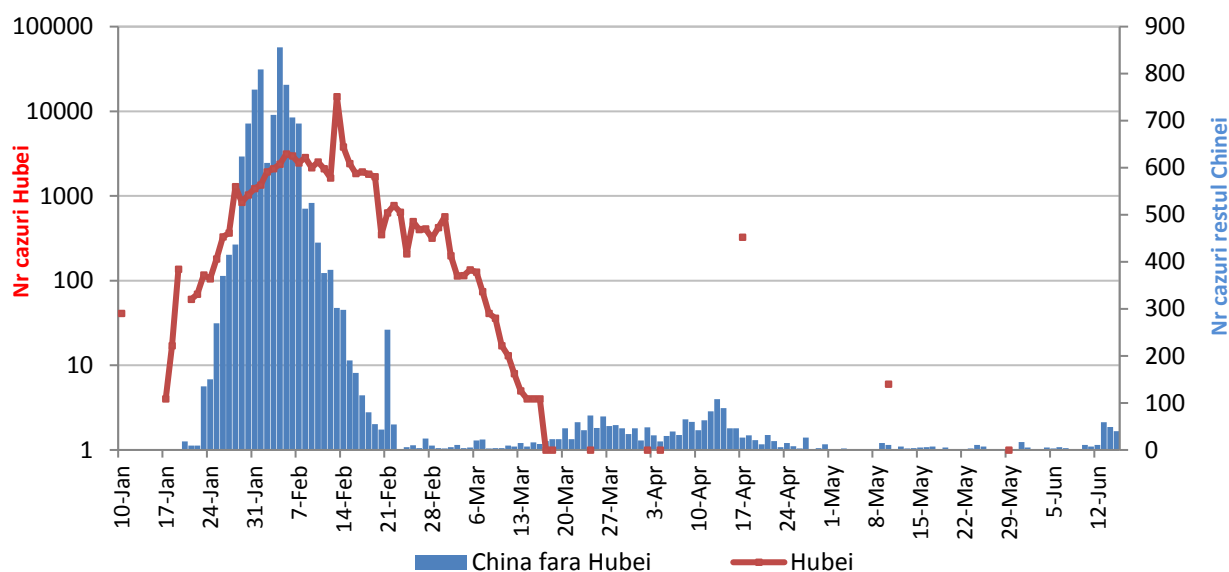
- **Pana la data de 15 iunie ora 13.00 s-au inregistrat 22.165 de cazuri confirmate** de infectie cu coronavirus, din care 1.427 decese, fiind **confirmate 166 cazuri noi de infectie cu coronavirus**. Persoanele au fost izolate pentru tratament in spital.

### **CHINA CONTINENTALA**

#### **Situatia in China continentala:**

- De la inceputul epidemiei pana in prezent au fost inregistrate **83.213 de cazuri confirmate, din care 4.633 decese**.
- In ultimele 24 de ore au fost raportate 40 cazuri confirmate in restul provinciilor din China continentala, **niciun caz nou in regiunea Hubei**.

### Evolutie zilnica a numarului de cazuri confirmate de infectii cu coronavirus (COVID-19) - China Continentala

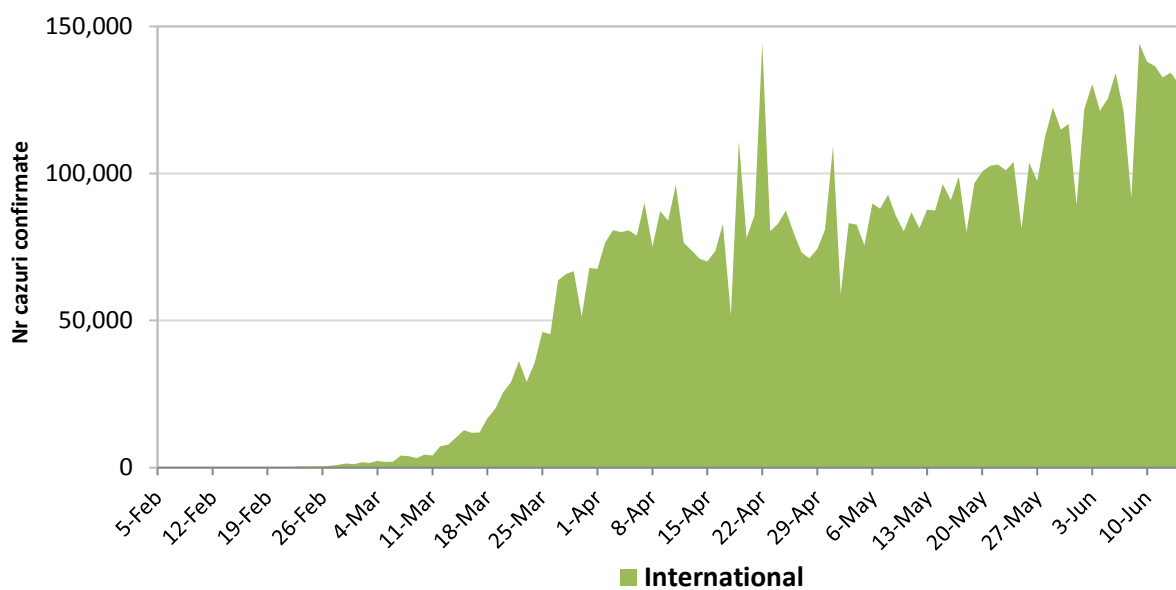


### INTERNATIONAL

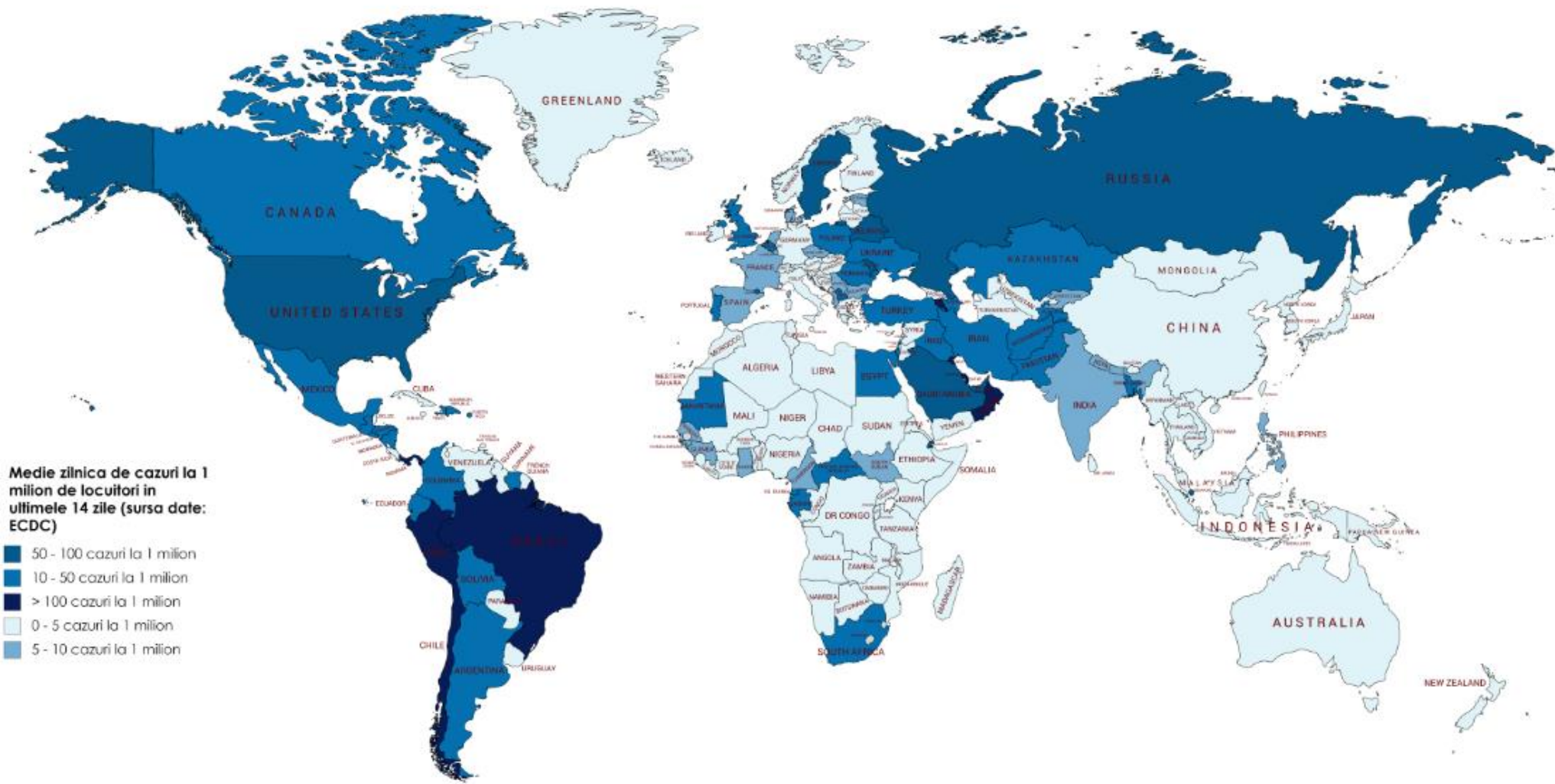
#### Situatia la nivel international:

- In afara Chinei continentale au fost raportate pana in prezent **7.873.440 de cazuri confirmate, din care 430.936 decese.**
- In ultimele 24 de ore au fost raportate **121.725 cazuri confirmate din care 3.383 decese.**

### Evolutia zilnica a numarului de cazuri confirmate de infectii cu coronavirus (COVID19) - in afara Chinei Continentale







Medie zilnica de cazuri la 1 milion de locuitori in ultimele 14 zile (sursa date: ECDC)

- > 100 cazuri la 1 milion
- 0 - 5 cazuri la 1 milion
- 5 - 10 cazuri la 1 milion
- 10 - 50 cazuri la 1 milion
- 50 - 100 cazuri la 1 milion



**Tabel cazuri confirmate si decese la nivel global**

| Regiunea OMS | Tara              | Nr cazuri confirmate clinic si cu laboratorul | Nr decese | In ultimele 24 de ore |           |
|--------------|-------------------|---|-----------|-----------------------|-----------|
|              |                   |   |           | Nr cazuri noi         | Nr decese |
| AFRO         | Africa de Sud     | 73533   | 1568      | 3495                  | 88        |
|              | Nigeria           | 16658   | 424       | 573                   | 4         |
|              | Ghana             | 11964   | 54        | 542                   | 3         |
|              | Algeria           | 11031   | 777       | 112                   | 10        |
|              | Camerun           | 9864  | 276       | 1121                  | 6         |
|              | Sudan             | 7435  | 468       | 428                   | 21        |
|              | Senegal           | 5173  | 64        | 83                    | 4         |
|              | Coasta de Fildes  | 5084  | 45        | 236                   | 0         |
|              | RD Congo          | 4836  | 112       | 59                    | 5         |
|              | Guineea           | 4572  | 26        | 38                    | 1         |
|              | Djibouti          | 4465  | 43        | 16                    | 2         |
|              | Kenya             | 3727  | 104       | 133                   | 4         |
|              | Etiopia           | 3521  | 60        | 176                   | 3         |
|              | Gabon             | 3463  | 23        | 0                     | 0         |
|              | Somalia           | 2595  | 88        | 16                    | 1         |
|              | Rep Centrafricana | 2289  | 10        | 67                    | 3         |

|             |                       |        |       |      |     |
|-------------|-----------------------|--------|-------|------|-----|
|             | Mayotte               | 2282   | 29    | 0    | 0   |
|             | Mali                  | 1860   | 104   | 84   | 0   |
|             | Guineea ecuatoriala   | 1664   | 32    | 0    | 0   |
|             | Guineea-Bissau        | 1492   | 15    | 32   | 0   |
|             | Zambia                | 1357   | 10    | 0    | 0   |
|             | Madagascar            | 1272   | 10    | 20   | 0   |
|             | Niger                 | 978    | 65    | 0    | 0   |
|             | Burkina Faso          | 892    | 53    | 0    | 0   |
|             | Congo (Brazzaville)   | 883    | 27    | 104  | 2   |
|             | Ciad                  | 850    | 73    | 2    | 1   |
|             | Uganda                | 823    | 0     | 0    | 0   |
|             | Rwanda                | 582    | 3     | 72   | 0   |
|             | Tanzania              | 509    | 21    | 0    | 0   |
|             | Benin                 | 470    | 7     | 58   | 1   |
|             | Liberia               | 458    | 32    | 37   | 0   |
|             | Zimbabwe              | 383    | 4     | 0    | 0   |
|             | Mauritius             | 337    | 10    | 0    | 0   |
|             | Togo                  | 174    | 11    | 0    | 0   |
|             | Angola                | 138    | 6     | 0    | 0   |
|             | Namibia               | 32     | 1     | 0    | 0   |
|             | Gambia                | 28     | 1     | 0    | 0   |
|             | Seychelles            | 11     | 0     | 0    | 0   |
| <b>EMRO</b> | Iran                  | 189876 | 8950  | 2449 | 113 |
|             | Pakistan              | 144478 | 2729  | 2961 | 82  |
|             | Arabia Saudita        | 132048 | 1011  | 4507 | 39  |
|             | Qatar                 | 80876  | 76    | 1274 | 3   |
|             | Egipt                 | 46289  | 1672  | 1691 | 97  |
|             | Emiratele Arabe Unite | 42636  | 291   | 342  | 2   |
|             | Kuweit                | 36431  | 298   | 511  | 2   |
|             | Afganistan            | 25527  | 478   | 761  | 7   |
|             | Oman                  | 24524  | 108   | 1043 | 4   |
|             | Irak                  | 21315  | 652   | 1106 | 45  |
|             | Bahrain               | 18544  | 45    | 317  | 6   |
|             | Maroc                 | 8885   | 212   | 275  | 0   |
|             | Liban                 | 1464   | 32    | 22   | 0   |
|             | Tunisia               | 1093   | 49    | 0    | 0   |
|             | Iordania              | 979    | 9     | 26   | 0   |
|             | Palestina             | 676    | 5     | 3    | 0   |
| Siria       | 177                   | 6      | 7     | 0    |     |
| <b>EURO</b> | Rusia                 | 537210 | 7091  | 8246 | 143 |
|             | Marea Britanie        | 296857 | 41736 | 968  | 38  |
|             | Spania                | 244109 | 27136 | 181  | 0   |
|             | Italia                | 237290 | 34371 | 301  | 26  |
|             | Germania              | 186839 | 8800  | 378  | 9   |
|             | Turcia                | 179831 | 4825  | 1592 | 18  |

|                    |        |       |     |    |
|--------------------|--------|-------|-----|----|
| Franta             | 157372 | 29436 | 152 | 29 |
| Belgia             | 60100  | 9661  | 71  | 6  |
| Belarus            | 53973  | 308   | 732 | 5  |
| Suedia             | 52383  | 4891  | 769 | 17 |
| Olanda             | 48948  | 6065  | 165 | 6  |
| Portugalia         | 36690  | 1517  | 0   | 0  |
| Ucraina            | 31810  | 901   | 656 | 12 |
| Elvetia            | 30974  | 1676  | 14  | 0  |
| Polonia            | 29788  | 1256  | 396 | 9  |
| Irlanda            | 25321  | 1706  | 26  | 1  |
| Romania            | 22165  | 1427  | 166 | 17 |
| Israel             | 19237  | 302   | 182 | 2  |
| Austria            | 17096  | 678   | 57  | 1  |
| Armenia            | 17064  | 285   | 397 | 16 |
| Kazahstan          | 16087  | 77    | 0   | 10 |
| Serbia             | 13853  | 288   | 165 | 3  |
| Danemarca          | 12217  | 598   | 24  | 1  |
| Moldova            | 11740  | 406   | 281 | 7  |
| Azerbaidjan        | 10324  | 122   | 367 | 3  |
| Cehia              | 10044  | 330   | 45  | 1  |
| Norvegia           | 8606   | 242   | 0   | 0  |
| Finlanda           | 7108   | 326   | 21  | 1  |
| Uzbekistan         | 5103   | 19    | 109 | 0  |
| Tadjikistan        | 5035   | 50    | 64  | 0  |
| Macedonia de Nord  | 4157   | 193   | 100 | 5  |
| Ungaria            | 4076   | 563   | 12  | 4  |
| Luxemburg          | 4070   | 110   | 15  | 0  |
| Bulgaria           | 3290   | 174   | 24  | 2  |
| Grecia             | 3121   | 183   | 9   | 0  |
| Bosnia Hertegovina | 3001   | 163   | 6   | 1  |
| Kargazstan         | 2372   | 27    | 87  | 0  |
| Croatia            | 2252   | 107   | 1   | 0  |
| Estonia            | 1973   | 69    | 0   | 0  |
| Islanda            | 1810   | 10    | 2   | 0  |
| Lituania           | 1768   | 75    | 5   | 0  |
| Slovacia           | 1548   | 28    | 3   | 0  |
| Albania            | 1521   | 36    | 0   | 0  |
| Slovenia           | 1509   | 109   | 0   | 0  |
| Letonia            | 1097   | 28    | 0   | 0  |
| Cipru              | 983    | 26    | 3   | 0  |
| Georgia            | 879    | 14    | 15  | 1  |
| Andorra            | 853    | 51    | 0   | 0  |
| San Marino         | 695    | 42    | 0   | 0  |
| Malta              | 646    | 9     | 0   | 0  |
| MunteNegru         | 325    | 8     | 0   | 0  |



|                         |                            |         |        |       |     |
|-------------------------|----------------------------|---------|--------|-------|-----|
|                         | Insulele Feroe             | 187     | 0      | 0     | 0   |
|                         | Gibraltar                  | 176     | 1      | 0     | 0   |
|                         | Monaco                     | 99      | 3      | 0     | 0   |
|                         | Liechtenstein              | 83      | 1      | 0     | 0   |
|                         | Kosovo                     | 31      | 1      | 0     | 0   |
|                         | Vatican                    | 12      | 0      | 0     | 0   |
| <b>PAHO</b>             | Statele Unite ale Americii | 2085769 | 115644 | 21957 | 373 |
|                         | Brazilia                   | 891556  | 44118  | 23674 | 729 |
|                         | Peru                       | 232992  | 6860   | 3256  | 172 |
|                         | Chile                      | 179436  | 3362   | 5143  | 39  |
|                         | Mexic                      | 150264  | 17580  | 3427  | 439 |
|                         | Canada                     | 99147   | 8175   | 360   | 29  |
|                         | Columbia                   | 53063   | 1726   | 2124  | 59  |
|                         | Ecuador                    | 46751   | 3896   | 0     | 0   |
|                         | Argentina                  | 32758   | 855    | 1181  | 22  |
|                         | Rep Dominicana             | 22962   | 592    | 390   | 15  |
|                         | Panama                     | 20059   | 429    | 0     | 0   |
|                         | Bolivia                    | 17842   | 585    | 913   | 26  |
|                         | Guatemala                  | 9491    | 367    | 509   | 16  |
|                         | Honduras                   | 8455    | 310    | 323   | 4   |
|                         | Puerto Rico                | 5811    | 147    | 121   | 1   |
|                         | Haiti                      | 4165    | 70     | 224   | 6   |
|                         | El Salvador                | 3720    | 72     | 117   | 0   |
|                         | Venezuela                  | 2904    | 24     | 25    | 1   |
|                         | Cuba                       | 2248    | 84     | 10    | 0   |
|                         | Costa Rica                 | 1662    | 12     | 50    | 0   |
|                         | Nicaragua                  | 1655    | 55     | 0     | 0   |
|                         | Paraguay                   | 1289    | 11     | 28    | 0   |
|                         | Guyana Franceza            | 1255    | 3      | 94    | 1   |
|                         | Uruguay                    | 847     | 23     | 0     | 0   |
|                         | Jamaica                    | 615     | 10     | 1     | 0   |
|                         | Surinam                    | 229     | 5      | 42    | 2   |
|                         | Martinica                  | 202     | 14     | 0     | 0   |
|                         | Guadelupe                  | 171     | 14     | 0     | 0   |
|                         | Guyana                     | 159     | 12     | 0     | 0   |
|                         | Trinidad Tobago            | 117     | 8      | 0     | 0   |
|                         | Bahamas                    | 103     | 11     | 0     | 0   |
|                         | Aruba                      | 101     | 2      | 0     | 0   |
| Barbados                | 96                         | 7       | 0      | 0     |     |
| St Martin               | 41                         | 3       | 0      | 0     |     |
| St Vincent si Grenadine | 26                         | 0       | 0      | 0     |     |
| Antigua si Barbuda      | 25                         | 3       | 0      | 0     |     |
| Sf Lucia                | 18                         | 0       | 0      | 0     |     |
| Groenlanda              | 14                         | 0       | 0      | 0     |     |
| St Bartolomeu           | 6                          | 0       | 0      | 0     |     |
| <b>SEARO</b>            | India                      | 343090  | 9900   | 10667 | 380 |
|                         | Bangladesh                 | 90619   | 1209   | 3099  | 38  |

|                          |                       |                |               |               |             |
|--------------------------|-----------------------|----------------|---------------|---------------|-------------|
|                          | Australia             | 7335           | 103           | 15            | 0           |
|                          | Nepal                 | 6211           | 19            | 451           | 0           |
|                          | Thailanda             | 3135           | 58            | 0             | 0           |
|                          | Maldive               | 2065           | 8             | 30            | 0           |
|                          | Sri Lanka             | 1889           | 11            | 5             | 0           |
|                          | Noua Zeelanda         | 1154           | 22            | 0             | 0           |
|                          | Reunion               | 488            | 1             | 0             | 0           |
|                          | Guam                  | 170            | 5             | 0             | 0           |
|                          | Polinezia Franceza    | 89             | 0             | 0             | 0           |
|                          | Noua Caledonie        | 21             | 0             | 0             | 0           |
|                          | Fiji                  | 18             | 0             | 0             | 0           |
|                          | Bhutan                | 4              | 0             | 0             | 0           |
| <b>WPRO</b>              | Rep Populara China*   | 83213          | 4633          | 40            | 0           |
|                          | Singapore             | 40818          | 26            | 214           | 0           |
|                          | Indonezia             | 39294          | 2198          | 1017          | 64          |
|                          | Filipine              | 26420          | 1098          | 490           | 10          |
|                          | Japonia               | 17601          | 929           | 72            | 2           |
|                          | Coreea de Sud         | 12155          | 278           | 34            | 1           |
|                          | Malaysia              | 8494           | 121           | 49            | 1           |
|                          | Hong Kong RAS         | 1112           | 4             | 3             | 0           |
|                          | Taiwan RPC            | 445            | 7             | 2             | 0           |
|                          | Vietnam               | 334            | 0             | 0             | 0           |
|                          | Mongolia              | 197            | 0             | 0             | 0           |
|                          | Brunei                | 141            | 1             | 0             | 0           |
|                          | Cambogia              | 128            | 0             | 2             | 0           |
|                          | Macao RAS             | 45             | 0             | 0             | 0           |
| <b>Vase de croaziera</b> | Nava Grand Princess   | 21             | 0             | 0             | 0           |
|                          | Nava Diamond Princess | 712            | 13            | 0             | 0           |
| <b>Total</b>             |                       | <b>7956653</b> | <b>435569</b> | <b>121765</b> | <b>3383</b> |