

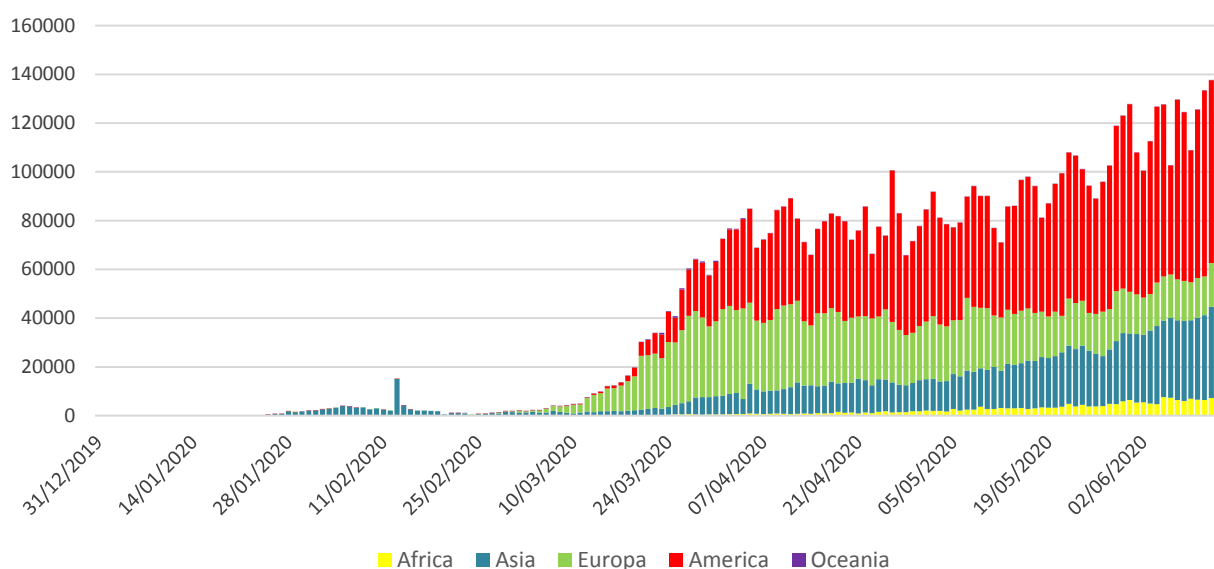
Infectii cu coronavirus (COVID-19) – 14.06.2020 ora 9:00

GLOBAL

Evolutia in ultimele 24 de ore:

- La nivel global se inregistreaza **7.704.354 cazuri confirmate de infectie cu coronavirus**, din care **428.751 decese**.
- Au fost raportate **134.373 cazuri noi**, din care 4.371 decese.
- **Cresteri marcate** ale numarului de cazuri au fost inregistrate in **Statele Unite ale Americii, Iran, Arabia Saudita, Africa de Sud, Egipt, India, Bangladesh, Mexic, Brazilia, Chile, Peru si Rusia**.

Numarul zilnic de cazuri noi raportate



EUROPA

Situatia in Italia:

- In ultimele 24 de ore au fost raportate **346 cazuri confirmate din care 78 decese**.
- Focarul este localizat in **nordul Italiei in regiunile Lombardia, Veneto, Emila Romagna si Piemonte**.
- Situata pe provincii poate fi accesata [aici](#).

Situatia in Spania:

- In ultimele 24 de ore au fost raportate **396 cazuri confirmate, din care 0 decese**.
- Regiunile mai afectate sunt **Madrid, Cataluna si Castilla La Mancha**.
- Situata pe provincii poate fi accesata [aici](#).

Situatia in Germania:

- In ultimele 24 de ore au fost raportate **247 cazuri confirmate si 6 decese**.
- Regiunile mai afectate sunt **Bayern, Nordrhein-Westfalen si Baden-Wurttemberg**.
- Situata pe provincii poate fi accesata [aici](#).

Situatia in Franta:

- In ultimele 24 de ore au fost raportate **526 cazuri confirmate si 24 decese**.
- Regiunile mai afectate sunt **Ile de France, Grand Est si Auvergne-Rhone-Alpes**.
- Situata pe provincii poate fi accesata [aici](#).

Situatia in Marea Britanie:

- In ultimele 24 de ore au fost raportate **1.425 cazuri confirmate, din care 181 decese**.
- Regiunile mai afectate sunt **London, Midlands si North West**.
- Situata pe provincii poate fi accesata [aici](#).

Situatia in Elvetia:

- In ultimele 24 de ore au fost raportate **31 cazuri confirmate, din care 0 decese**.
- Cantoanele mai afectate sunt **Vaud, Geneva, Tessin si Zurich**.
- Situata pe provincii poate fi accesata [aici](#).

Situatia in Belgia:

- In ultimele 24 de ore au fost raportate **99 cazuri confirmate, din care 4 decese**.
- Regiunile mai afectate sunt **Flandre, Wallonie si Bruxelles**.
- Situata pe provincii poate fi accesata [aici](#).

Situatia in Olanda:

- In ultimele 24 de ore au fost raportate **179 cazuri confirmate, din care 4 decese**.
- Regiunile mai afectate sunt **Noord Brabant, Noord Holland si Zuid Holland**.
- Situata pe provincii poate fi accesata [aici](#).

Situatia in Austria:

- In ultimele 24 de ore au fost raportate **20 cazuri confirmate, din care 2 deces**.
- Regiunile mai afectate sunt **Viena, Graz si Landeck**.
- Situata pe provincii poate fi accesata [aici](#).

Situatia in Romania:

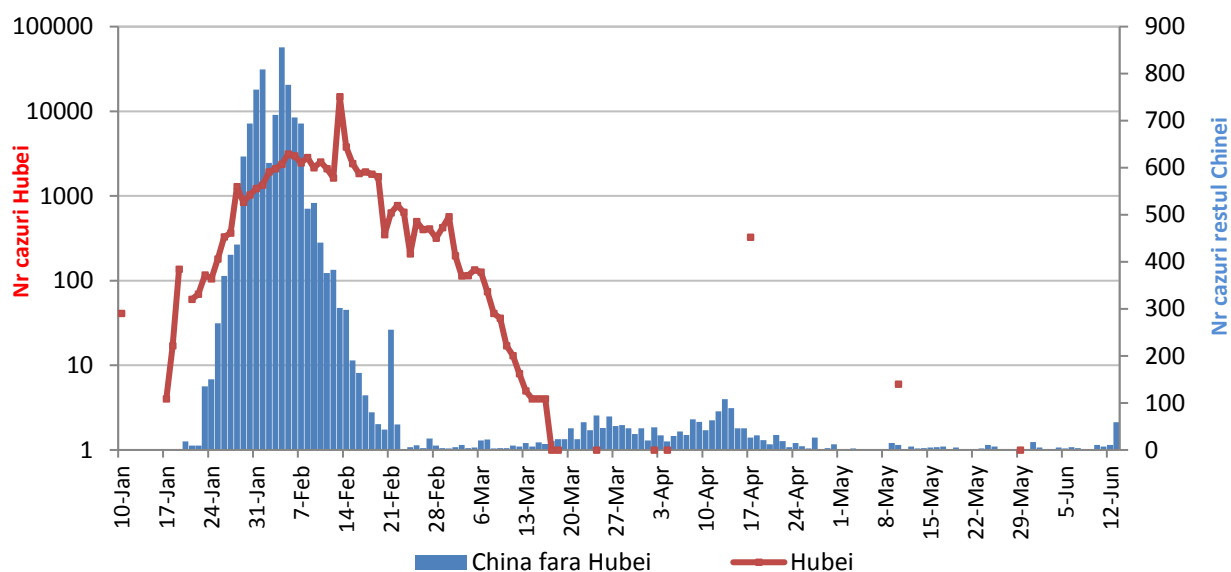
- **Pana la data de 13 iunie ora 13.00 s-au inregistrat 21.679 de cazuri confirmate** de infectie cu coronavirus, din care 1.394 decese, fiind **confirmate 275 cazuri noi de infectie cu coronavirus**. Persoanele au fost izolate pentru tratament in spital.

CHINA CONTINENTALA

Situatia in China continentala:

- De la inceputul epidemiei pana in prezent au fost inregistrate **83.124 de cazuri confirmate, din care 4.633 decese**.
- In ultimele 24 de ore au fost raportate 59 cazuri confirmate in restul provinciilor din China continentala, **niciun caz nou in regiunea Hubei**.

Evolutie zilnica a numarului de cazuri confirmate de infectii cu coronavirus (COVID-19) - China Continentala

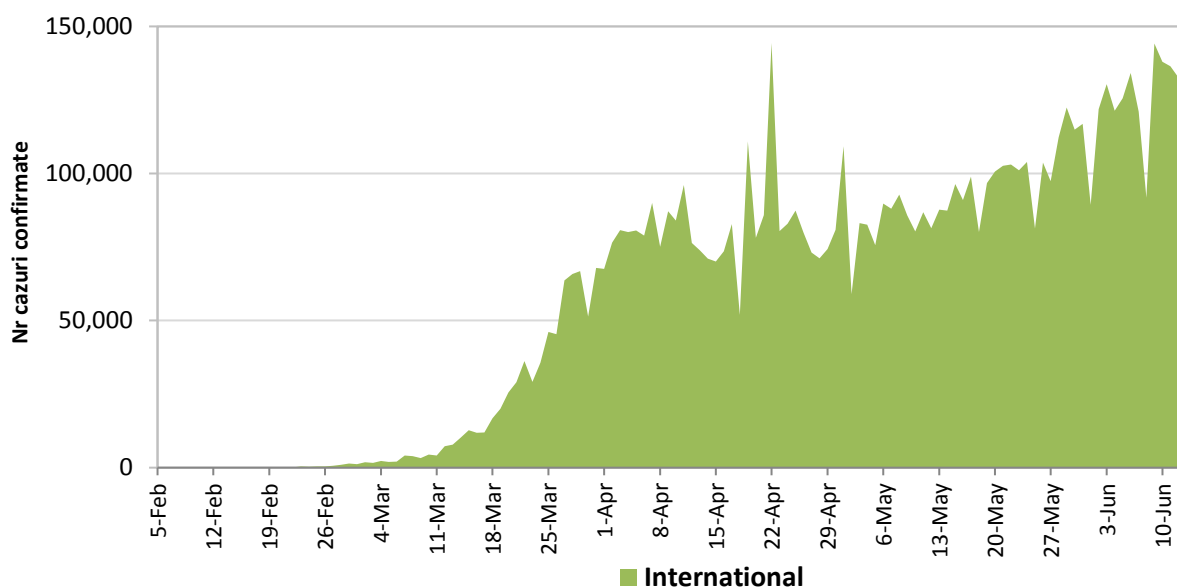


INTERNATIONAL

Situatia la nivel international:

- In afara Chinei continentale au fost raportate pana in prezent **7.621.230 de cazuri confirmate, din care 424.118 decese.**
- In ultimele 24 de ore au fost raportate **134.314 cazuri confirmate din care 4.371 decese.**

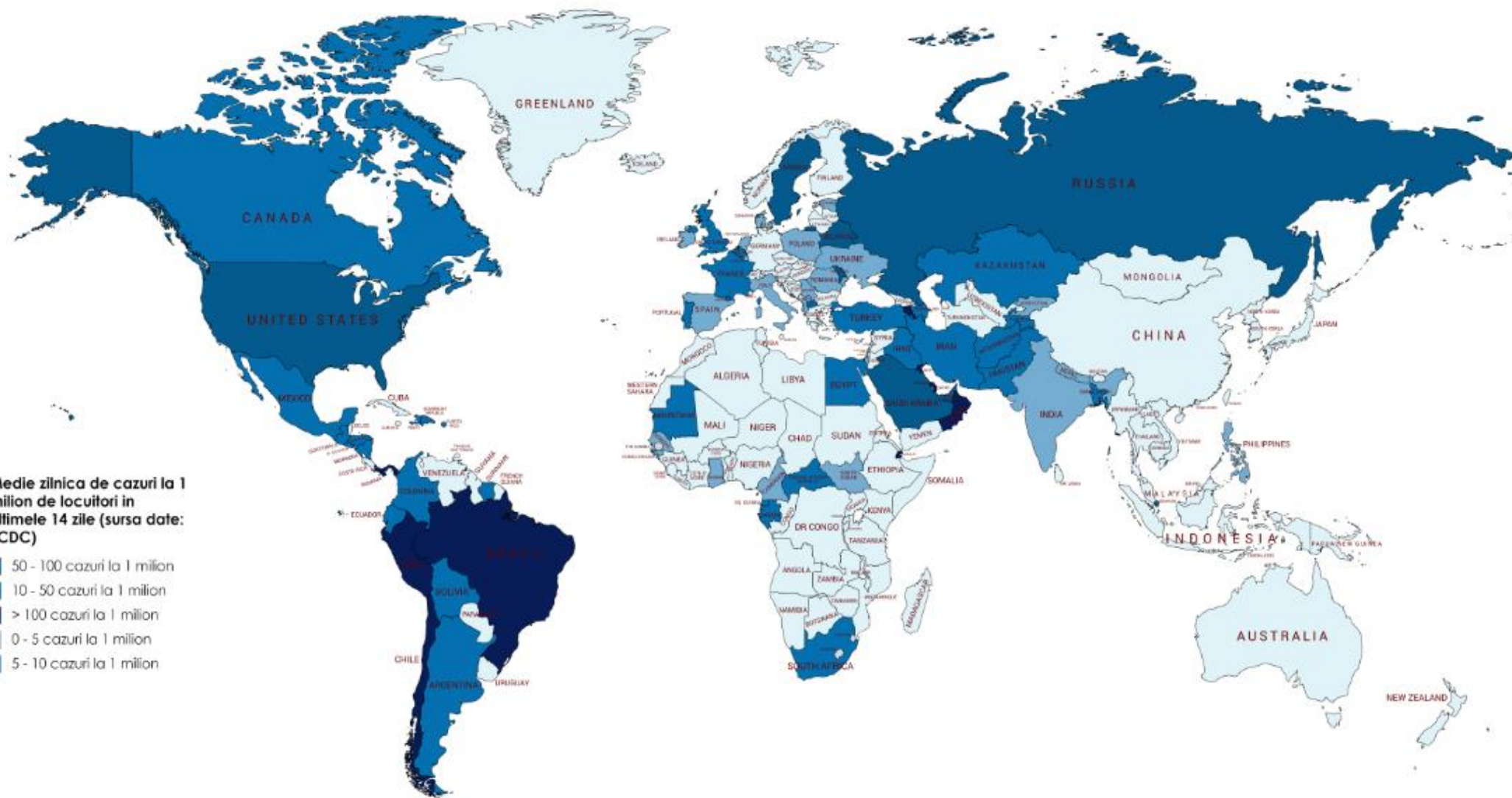
Evolutia zilnica a numarului de cazuri confirmate de infectii cu coronavirus (COVID19) - in afara Chinei Continentale



Media zilnica a cazurilor noi la 1 milion de locuitori, in ultimele 14 zile



State cu peste 5 cazuri noi la 1 milion de locuitori



Medie zilnica de cazuri la 1 milion de locuitori in ultimele 14 zile (sursa date: ECDC)

- 50 - 100 cazuri la 1 milion
- 10 - 50 cazuri la 1 milion
- > 100 cazuri la 1 milion
- 0 - 5 cazuri la 1 milion
- 5 - 10 cazuri la 1 milion

Medie zilnică de cazuri la 1 milion de locuitori in ultimele 14 zile (sursa date: ECDC)

- > 100 cazuri la 1 milion
- 0 - 5 cazuri la 1 milion
- 5 - 10 cazuri la 1 milion
- 10 - 50 cazuri la 1 milion
- 50 - 100 cazuri la 1 milion



Tabel cazuri confirmate si decese la nivel global

Regiunea OMS	Tara	Nr cazuri confirmate clinic si cu laboratorul	Nr decese	In ultimele 24 de ore	
				Nr cazuri noi	Nr decese
AFRO	Africa de Sud	65736	1423	3809	69
	Nigeria	15682	407	501	8
	Ghana	11118	48	262	0
	Algeria	10810	760	112	9
	Camerun	8743	270	62	55
	Sudan	7007	447	128	14
	Senegal	4996	60	145	4
	RD Congo	4723	106	87	5
	Coasta de Fildes	4684	45	280	4
	Guineea	4484	25	193	2
	Djibouti	4441	38	43	1
	Gabon	3463	23	0	0
	Kenya	3457	100	152	4
	Etiopia	2670	40	0	0
	Somalia	2513	85	0	0

	Mayotte	2268	28	28	0
	Rep Centrafricana	2057	7	13	0
	Mali	1752	101	30	4
	Guineea ecuatoriala	1664	32	621	20
	Guineea-Bissau	1460	15	0	0
	Zambia	1321	10	69	0
	Madagascar	1252	10	49	0
	Niger	978	65	4	0
	Burkina Faso	892	53	1	0
	Ciad	848	72	0	0
	Uganda	794	0	0	0
	Congo (Brazzaville)	745	25	0	0
	Rwanda	510	3	16	0
	Tanzania	509	21	0	0
	Liberia	421	32	24	1
	Benin	412	6	22	1
	Mauritius	337	10	0	0
	Zimbabwe	332	4	0	0
	Togo	174	11	0	0
	Angola	113	4	0	0
	Namibia	31	1	0	0
	Gambia	28	1	0	0
	Seychelles	11	0	0	0
EMRO	Iran	184955	8730	2410	71
	Pakistan	132405	2551	6472	88
	Arabia Saudita	123308	932	3366	39
	Qatar	78416	70	1828	0
	Egipt	42980	1484	1677	62
	Emiratele Arabe Unite	41990	288	491	1
	Kuweit	35466	289	514	4
	Afganistan	24102	451	1212	25
	Oman	22077	99	2123	10
	Irak	18950	549	2275	92
	Bahrain	17713	36	1046	2
	Maroc	8610	212	29	0
	Liban	1422	31	20	0
	Tunisia	1093	49	6	0
	Iordania	953	9	63	0
	Palestina	669	5	2	0
Siria	164	6	0	0	
EURO	Rusia	520129	6829	8706	114
	Marea Britanie	294375	41662	1425	181
	Spania	243605	27136	396	0
	Italia	236651	34301	346	78
	Germania	186269	8787	247	6

Turcia	176677	4792	1459	14
Franta	156813	29398	526	24
Belgia	59918	9650	99	4
Belarus	53241	303	1425	10
Suedia	50931	4874	1247	20
Olanda	48640	6057	179	4
Portugalia	36180	1505	0	0
Elvetia	30937	1676	31	0
Ucraina	30506	880	753	10
Polonia	29017	1237	440	15
Irlanda	25295	1705	57	2
Romania	21679	1394	275	14
Israel	18972	300	177	0
Austria	17014	677	20	2
Kazahstan	16087	67	0	0
Armenia	16004	264	723	6
Serbia	13577	284	149	1
Danemarca	12139	597	40	3
Moldova	11093	395	366	20
Cehia	9960	329	51	0
Azerbaidjan	9570	115	352	2
Norvegia	8606	242	12	0
Finlanda	7073	325	9	0
Tadjikistan	4902	49	68	0
Uzbekistan	4901	19	82	0
Ungaria	4064	559	25	6
Luxemburg	4055	110	3	0
Macedonia de Nord	3895	179	194	8
Bulgaria	3191	172	105	4
Grecia	3108	183	20	0
Bosnia Hertegovina	2950	162	49	2
Croatia	2249	106	0	0
Kargazstan	2207	27	41	1
Estonia	1970	69	5	0
Islanda	1807	10	0	0
Lituania	1756	74	4	0
Slovacia	1542	28	1	0
Slovenia	1509	107	0	0
Albania	1464	36	48	0
Letonia	1096	27	2	1
Cipru	980	26	6	0
Andorra	853	51	1	0
Georgia	851	13	14	0
San Marino	695	42	0	0
Malta	629	9	0	0

	Muntenegru	325	8	0	0
	Insulele Feroe	187	0	0	0
	Gibraltar	176	1	0	0
	Monaco	99	3	0	0
	Liechtenstein	83	1	0	0
	Kosovo	31	1	0	0
	Vatican	12	0	0	0
	Statele Unite ale Americii	2038344	114625	22317	711
	Brazilia	850796	42791	20894	890
	Peru	225132	6498	4383	190
	Chile	167355	3101	6509	231
	Mexic	142690	16872	3494	424
	Canada	98410	8107	467	58
	Columbia	48746	1592	1888	47
	Ecuador	45778	3828	1338	108
	Argentina	30295	815	1531	50
	Rep Dominicana	22008	568	0	0
	Panama	20059	429	848	8
	Bolivia	16929	559	1648	47
	Guatemala	8561	334	340	18
	Honduras	7669	294	309	4
	Puerto Rico	5536	146	184	2
	Haiti	3941	64	145	6
	El Salvador	3481	68	108	4
	Venezuela	2814	23	76	0
	Cuba	2233	84	14	0
PAHO	Nicaragua	1655	55	0	0
	Costa Rica	1538	12	77	0
	Paraguay	1254	11	24	0
	Guyana Franceza	1043	2	126	0
	Uruguay	847	23	0	0
	Jamaica	611	10	13	0
	Martinica	202	14	0	0
	Guadelupe	171	14	7	0
	Surinam	168	2	24	0
	Guyana	158	12	2	0
	Trinidad Tobago	117	8	0	0
	Bahamas	103	11	0	0
	Aruba	101	2	0	0
	Barbados	96	7	0	0
	St Martin	41	3	0	0
	St Vincent si Grenadine	26	0	0	0
	Antigua si Barbuda	25	3	0	0
	Sf Lucia	18	0	0	0
	Groenlanda	14	0	0	0
	St Bartolomeu	6	0	0	0
SEARO	India	320921	9195	11928	311

	Bangladesh	84379	1139	2856	44
	Australia	7290	103	0	0
	Nepal	5335	18	273	2
	Thailanda	3134	58	5	0
	Maldive	2003	8	27	0
	Sri Lanka	1880	11	3	0
	Noua Zeelanda	1154	22	0	0
	Reunion	488	1	1	0
	Guam	170	5	0	0
	Polinezia Franceza	89	0	0	0
	Noua Caledonie	21	0	0	0
	Fiji	18	0	0	0
	Bhutan	4	0	0	0
WPRO	Rep Populara China*	83124	4633	59	0
	Singapore	40197	25	347	0
	Indonezia	37420	2091	1014	43
	Filipine	25392	1074	605	22
	Japonia	17454	927	45	2
	Coreea de Sud	12085	277	34	0
	Malaysia	8445	120	43	2
	Hong Kong RAS	1109	4	1	0
	Taiwan RPC	443	7	0	0
	Vietnam	332	0	0	0
	Mongolia	197	0	3	0
	Brunei	141	1	0	0
	Cambogia	126	0	0	0
	Macao RAS	45	0	0	0
Vase de croaziera	Nava Grand Princess	21	0	0	0
	Nava Diamond Princess	712	13	0	0
Total		7704354	428751	134373	4371