

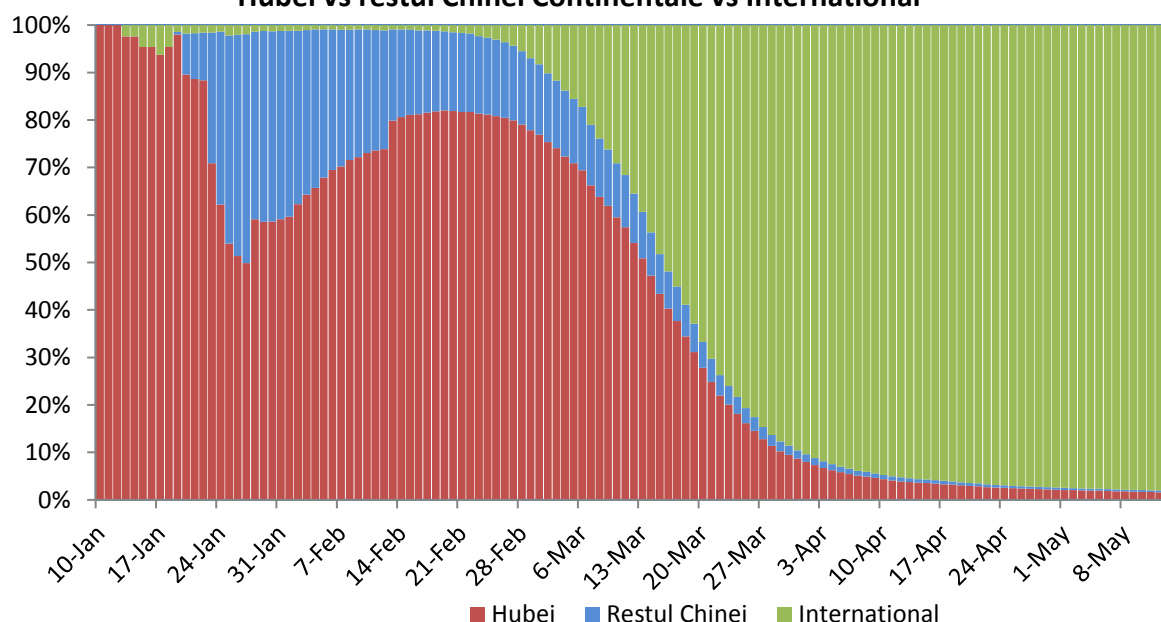
Infectii cu coronavirus (COVID-19) – 16.05.2020 ora 9:00

GLOBAL

Evolutia in ultimele 24 de ore:

- La nivel global se inregistreaza **4.456.318 cazuri confirmate de infectie cu coronavirus**, din care **306.133 decese**.
- Au fost raportate **96.369 cazuri noi**, din care 6.375 decese.
- **Cresteri marcate** ale numarului de cazuri au fost inregistrate in **Statele Unite ale Americii, Belarus, Iran, Turcia, Marea Britanie, Canada, Mexic, Arabia Saudita, Pakistan, India, Bangladesh, Brazilia, Chile, Peru si Rusia**.

Pondere zilnica a cazurilor confirmate cumulate de infectii cu coronavirus (COVID-19) Hubei vs restul Chinei Continentale vs International



EUROPA

Situatia in Italia:

- In ultimele 24 de ore au fost raportate **789 cazuri confirmate din care 242 decese**.
- Focarul este localizat in **nordul Italiei in regiunile Lombardia, Veneto, Emila Romagna si Piemonte**.
- Situatia pe provincii poate fi accesata [aici](#).

Situatia in Spania:

- In ultimele 24 de ore au fost raportate **643 cazuri confirmate, din care 138 decese**.
- Regiunile mai afectate sunt **Madrid, Cataluna si Castilla La Mancha**.
- Situatia pe provincii poate fi accesata [aici](#).

Situatia in Germania:

- In ultimele 24 de ore au fost raportate **620 cazuri confirmate, din care 57 decese**
- Regiunile mai afectate sunt **Bayern, Nordrhein-Westfalen si Baden-Wurttemberg**.
- Situatia pe provincii poate fi accesata [aici](#).

Situatia in Franta:

- In ultimele 24 de ore nu au fost actualizate raportarile
- Regiunile mai afectate sunt **Ile de France, Grand Est si Auvergne-Rhone-Alpes.**
- Situata pe provincii poate fi accesata [aici](#).

Situatia in Marea Britanie:

- In ultimele 24 de ore au fost raportate **3.560 cazuri confirmate, din care 384 decese.**
- Regiunile mai afectate sunt **London, Midlands si North West.**
- Situata pe provincii poate fi accesata [aici](#).

Situatia in Elvetia:

- In ultimele 24 de ore au fost raportate **51 cazuri confirmate, din care 6 decese.**
- Cantoanele mai afectate sunt **Vaud, Geneva, Tessin si Zurich.**
- Situata pe provincii poate fi accesata [aici](#).

Situatia in Belgia:

- In ultimele 24 de ore au fost raportate **356 cazuri confirmate, din care 56 decese.**
- Regiunile mai afectate sunt **Flandre, Wallonie si Bruxelles.**
- Situata pe provincii poate fi accesata [aici](#).

Situatia in Olanda:

- In ultimele 24 de ore au fost raportate **200 cazuri confirmate, din care 53 decese.**
- Regiunile mai afectate sunt **Noord Brabant, Noord Holland si Zuid Holland.**
- Situata pe provincii poate fi accesata [aici](#).

Situatia in Austria:

- In ultimele 24 de ore au fost raportate **104 cazuri confirmate, din care 2 decese.**
- Regiunile mai afectate sunt **Viena, Graz si Landeck.**
- Situata pe provincii poate fi accesata [aici](#).

Situatia in Romania:

- **Pana la data de 15 mai ora 13.00** s-au inregistrat **16.439 de cazuri confirmate** de infectie cu coronavirus, din care 1.056 decese, fiind **confirmate 192 cazuri noi de infectie cu coronavirus.** Persoanele au fost izolate pentru tratament in spital.

INTERNATIONAL

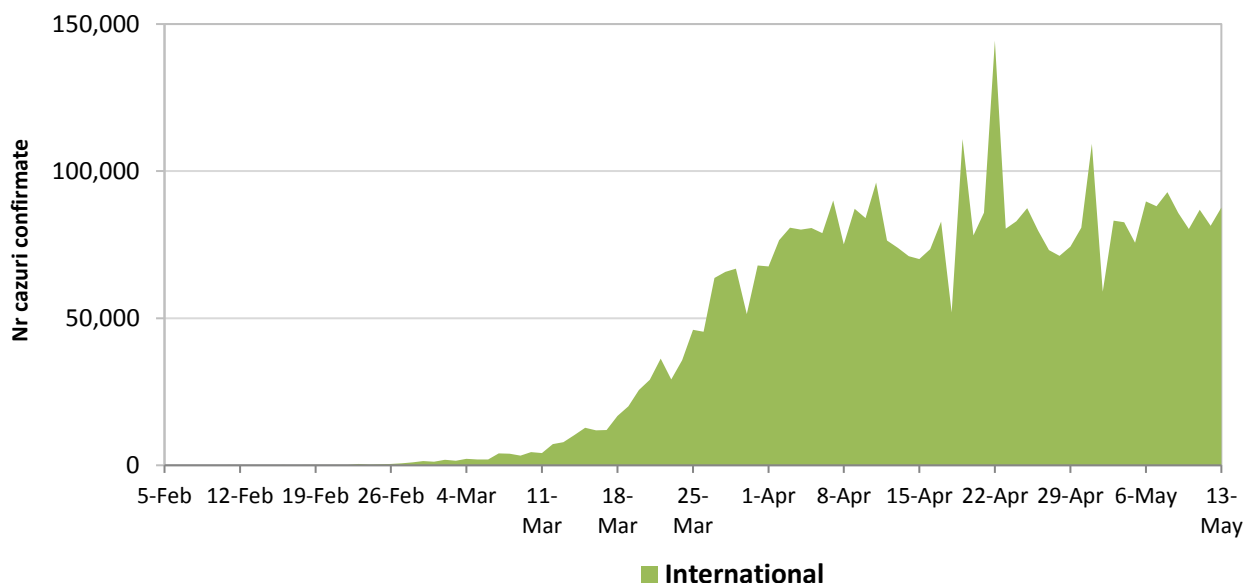
Situatia la nivel international:

- In afara Chinei continentale au fost raportate pana in prezent **4.373.378 de cazuri confirmate, din care 301.500 decese.**
- **In ultimele 24 de ore** au fost raportate **96.364 cazuri confirmate din care 6.375 decese.**

STATELE UNITE ALE AMERICII

- In ultimele 24 de ore au fost raportate **27.191 cazuri noi confirmate.**
 - Regiunile mai afectate sunt **New York, New Jersey, Michigan, Louisiana si California.**
- Situata pe regiuni poate fi accesata [aici](#).

Evolutia zilnica a numarului de cazuri confirmate de infectii cu coronavirus (COVID19) - in afara Chinei Continentale

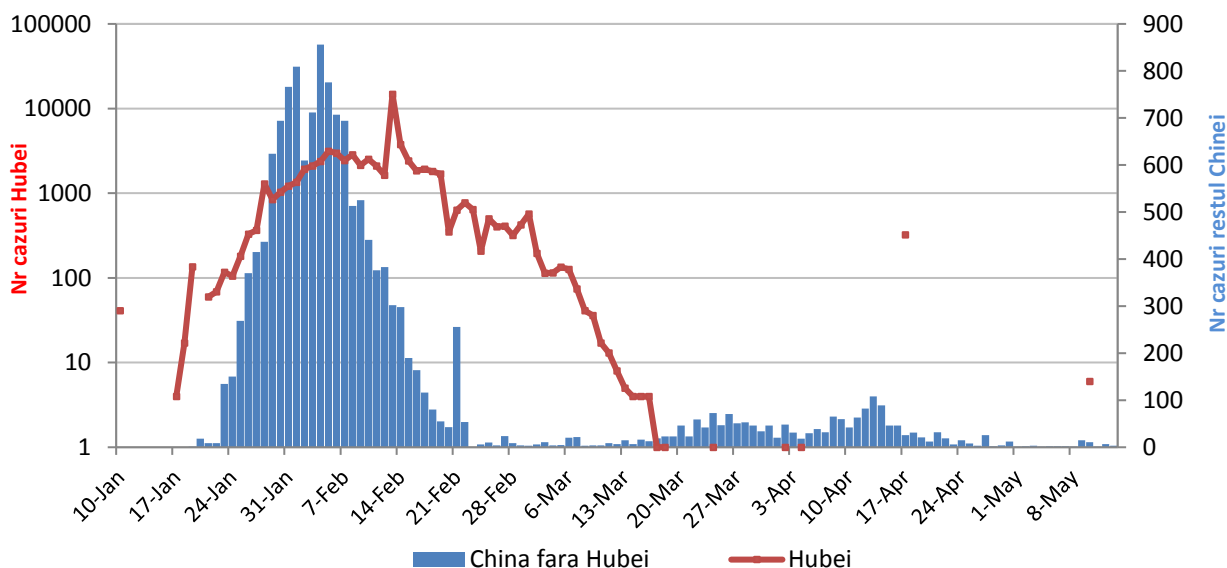


CHINA CONTINENTALA

Situatia in China continentala:

- De la inceputul epidemiei pana in prezent au fost inregistrate **82.940 de cazuri confirmate, din care 4.633 decese**.
- In ultimele 24 de ore au fost raportate 5 cazuri confirmate in restul provinciilor din China continentala, **niciun caz nou in regiunea Hubei**.

Evolutie zilnica a numarului de cazuri confirmate de infectii cu coronavirus (COVID-19) - China Continentala



Tabel cazuri confirmate si decese la nivel global

Regiunea OMS	Tara	Nr cazuri confirmate clinic si cu laboratorul	Nr decese	In ultimele 24 de ore	
				Nr cazuri noi	Nr decese
AFRO	Africa de Sud	13524	247	785	9
	Algeria	6629	536	187	7
	Ghana	5530	24	0	0
	Nigeria	5445	171	474	7
	Camerun	2954	139	0	0
	Senegal	2310	25	205	4
	Coasta de Fildes	2017	24	46	0
	Sudan	1818	90	0	0
	Djibouti	1309	4	41	1
	RD Congo	1299	51	57	1
	Somalia	1284	53	0	0
	Mayotte	1210	16	67	2
	Gabon	1004	9	0	0
	Mali	806	46	48	2
	Kenya	781	45	23	3
	Burkina Faso	773	51	0	0
	Zambia	668	7	14	0
	Guineea ecuatoriala	594	7	11	0
	Tanzania	509	21	0	0
	Benin	339	2	12	0
	Mauritius	334	10	0	0
	Congo (Brazzaville)	333	11	0	0
	Rwanda	287	0	0	0
	Etiopia	287	5	24	0
	Madagascar	238	0	26	0
	Rep Centrafricana	221	0	42	0
	Liberia	215	20	2	0
	Togo	174	11	0	0
	Uganda	160	0	21	0
	Angola	45	2	0	0
Zimbabwe	37	4	0	0	
Gambia	23	1	0	0	
Namibia	16	0	0	0	
Seychelles	11	0	0	0	
EMRO	Iran	116635	6902	2102	48
	Arabia Saudita	49176	293	2307	10
	Pakistan	38799	834	3011	64
	Qatar	29425	14	1153	0
	Emiratele Arabe Unite	21831	210	747	2
	Kuweit	12860	96	885	8
	Egipt	11228	592	399	21
	Maroc	6623	190	30	1

	Bahrain	6418	10	349	0
	Afganistan	6053	153	414	17
	Oman	4625	20	284	3
	Irak	3193	117	50	2
	Tunisia	1032	45	0	0
	Liban	886	26	0	0
	Iordania	596	9	10	0
	Palestina	554	4	6	0
	Siria	48	3	0	0
EURO	Rusia	262843	2418	10598	113
	Marea Britanie	236711	33998	3560	384
	Spania	230183	27459	643	138
	Italia	223885	31610	789	242
	Germania	173772	7881	620	57
	Turcia	146457	4055	1708	48
	Franta	141356	27425	0	0
	Belgia	54644	8959	356	56
	Olanda	43681	5643	200	53
	Elvetia	30354	1592	51	6
	Suedia	28693	3550	0	0
	Portugalia	28583	1190	451	15
	Belarus	26772	151	932	2
	Irlanda	23956	1518	129	12
	Polonia	18016	907	401	24
	Ucraina	17330	476	483	20
	Israel	16589	266	10	1
	Romania	16439	1056	192	10
	Austria	16133	628	104	2
	Serbia	11382	254	89	1
	Danemarca	10791	537	78	0
	Cehia	8374	295	44	3
	Norvegia	8206	232	19	0
	Finlanda	6228	293	83	6
	Kazahstan	5689	34	118	1
	Moldova	5553	196	147	11
	Luxemburg	3915	103	11	0
	Armenia	3860	49	0	0
	Ungaria	3417	442	37	6
	Azerbaidjan	2980	36	101	1
	Grecia	2810	160	40	4
	Uzbekistan	2652	11	32	0
Croatia	2222	94	15	3	
Bosnia Hertegovina	2216	123	6	1	
Bulgaria	2138	102	38	3	
Islanda	1802	10	0	0	

	Estonia	1758	62	7	1
	Macedonia de Nord	1740	97	46	2
	Lituania	1523	54	18	0
	Slovacia	1477	27	8	0
	Slovenia	1465	103	2	0
	Kargazstan	1111	14	29	2
	Letonia	962	19	11	0
	Cipru	907	26	2	0
	Albania	898	31	22	0
	Andorra	761	49	0	0
	Georgia	671	12	19	1
	San Marino	632	41	0	0
	Malta	522	6	19	1
	Muntelegru	325	8	0	0
	Insulele Feroe	187	0	0	0
	Gibraltar	147	1	1	0
	Monaco	98	3	0	0
	Liechtenstein	83	1	0	0
	Kosovo	31	1	0	0
	Vatican	12	0	0	0
PAHO	Statele Unite ale Americii	1412121	85990	27191	2043
	Brazilia	219258	14929	16340	936
	Peru	84495	2392	3891	125
	Canada	74613	5562	1212	90
	Mexic	45032	4767	2437	290
	Chile	39542	394	2502	26
	Ecuador	31467	3594	965	1256
	Columbia	14216	546	606	21
	Rep Dominicana	11320	422	124	13
	Panama	9628	266	1012	17
	Argentina	7479	353	345	0
	Bolivia	3148	142	184	14
	Puerto Rico	2427	117	98	2
	Honduras	2255	123	155	7
	Cuba	1830	79	20	0
	Guatemala	1342	29	143	2
	El Salvador	1112	20	75	0
	Costa Rica	815	7	11	0
	Paraguay	754	11	14	0
	Uruguay	719	19	2	0
	Jamaica	509	9	2	0
	Venezuela	440	10	0	0
	Haiti	234	18	15	0
	Martinica	189	14	0	0
Guyana Franceza	164	1	11	0	
Guadelupe	155	13	0	0	
Trinidad Tobago	116	8	0	0	

	Guyana	116	10	3	0
	Aruba	101	2	0	0
	Bahamas	94	11	1	0
	Barbados	86	5	0	0
	St Martin	39	2	0	0
	Antigua si Barbuda	25	3	0	0
	Sf Lucia	18	0	0	0
	Groenlanda	14	0	0	0
	St Vincent si Grenadine	14	0	0	0
	Nicaragua	14	4	0	0
	Surinam	10	1	0	0
	St Bartolomeu	6	0	0	0
SEARO	India	81970	2649	0	0
	Bangladesh	20065	298	1202	15
	Australia	6989	98	0	0
	Thailanda	3025	56	8	0
	Noua Zeelanda	1148	21	1	0
	Maldive	1020	4	52	0
	Sri Lanka	925	9	9	0
	Reunion	424	0	0	0
	Guam	136	5	0	0
	Polinezia Franceza	60	0	0	0
	Nepal	45	0	0	0
	Noua Caledonie	18	0	0	0
	Fiji	18	0	0	0
	Bhutan	4	0	0	0
WPRO	Rep Populara China*	82940	4633	5	0
	Singapore	26891	21	793	0
	Indonezia	16496	1076	490	33
	Japonia	16249	727	78	25
	Filipine	12091	806	215	16
	Coreea de Sud	11037	262	19	2
	Malaysia	6855	112	36	0
	Hong Kong RAS	1052	4	1	0
	Taiwan RPC	440	7	0	0
	Vietnam	312	0	0	0
	Brunei	141	1	0	0
	Cambogia	122	0	0	0
	Macao RAS	45	0	0	0
	Mongolia	42	0	0	0
Vase de croaziera	Nava Grand Princess	21	0	0	0
	Nava Diamond Princess	712	13	0	0
Total		4.456.318	306.133	96.369	6.375