

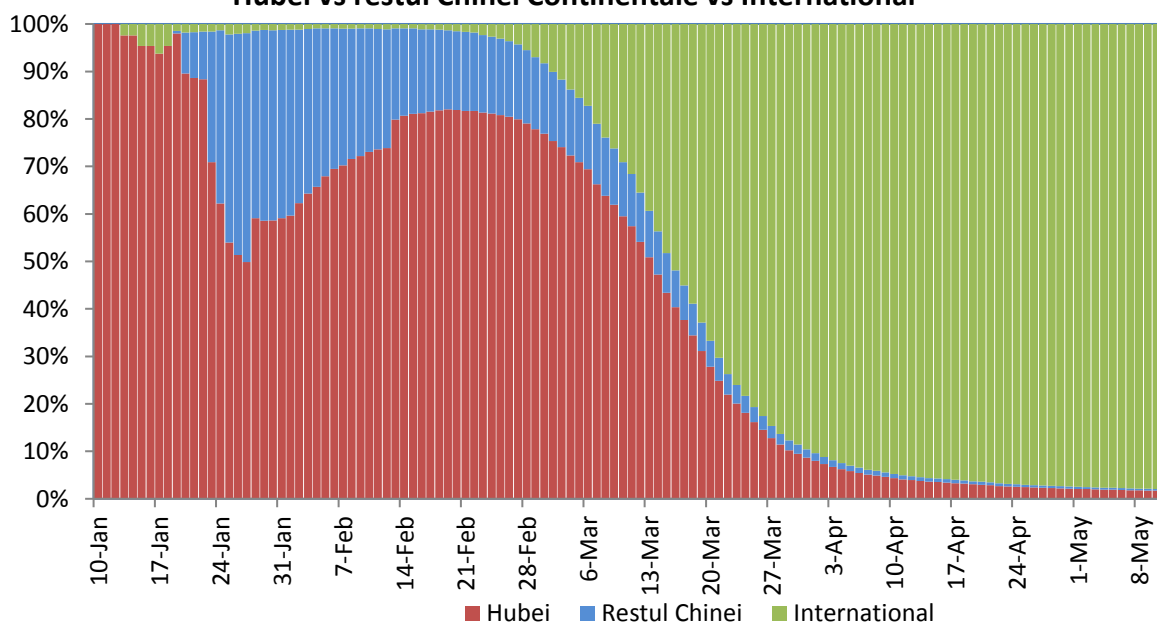
Infectii cu coronavirus (COVID-19) – 12.05.2020 ora 9:00

GLOBAL

Evolutia in ultimele 24 de ore:

- La nivel global se inregistreaza **4.103.429 cazuri confirmate de infectie cu coronavirus**, din care **284.464 decese**.
- Au fost raportate **86.844 cazuri noi**, din care 3.505 decese.
- **Cresteri marcate** ale numarului de cazuri au fost inregistrate in **Statele Unite ale Americii, Italia, Belarus, Iran, Turcia, Marea Britanie, Canada, India, Brazilia, Chile, Peru si Rusia**.

Pondere zilnica a cazurilor confirmate cumulate de infectii cu coronavirus (COVID-19) Hubei vs restul Chinei Continentale vs International



EUROPA

Situatia in Italia:

- In ultimele 24 de ore au fost raportate **744 cazuri confirmate din care 179 decese**.
- Focarul este localizat in **nordul Italiei in regiunile Lombardia, Veneto, Emila Romagna si Piemonte**.
- Situatia pe provincii poate fi accesata [aici](#).

Situatia in Spania:

- In ultimele 24 de ore au fost raportate **3.046 cazuri confirmate, din care 123 decese**.
- Regiunile mai afectate sunt **Madrid, Cataluna si Castilla La Mancha**.
- Situatia pe provincii poate fi accesata [aici](#).

Situatia in Germania:

- In ultimele 24 de ore au fost raportate **933 cazuri confirmate, din care 116 decese**
- Regiunile mai afectate sunt **Bayern, Nordrhein-Westfalen si Baden-Wurttemberg**.
- Situatia pe provincii poate fi accesata [aici](#).

Situatia in Franta:

- In ultimele 24 de ore au fost raportate **456 cazuri confirmate, din care 263 decese.**
- Regiunile mai afectate sunt **Ile de France, Grand Est si Auvergne-Rhone-Alpes.**
- Situata pe provincii poate fi accesata [aici](#).

Situatia in Marea Britanie:

- In ultimele 24 de ore au fost raportate **3.877 cazuri confirmate, din care 210 decese.**
- Regiunile mai afectate sunt **London, Midlands si North West.**
- Situata pe provincii poate fi accesata [aici](#).

Situatia in Elvetia:

- In ultimele 24 de ore au fost raportate **203 cazuri confirmate, din care 10 decese.**
- Cantoanele mai afectate sunt **Vaud, Geneva, Tessin si Zurich.**
- Situata pe provincii poate fi accesata [aici](#).

Situatia in Belgia:

- In ultimele 24 de ore au fost raportate **368 cazuri confirmate, din care 51 decese.**
- Regiunile mai afectate sunt **Flandre, Wallonie si Bruxelles.**
- Situata pe provincii poate fi accesata [aici](#).

Situatia in Olanda:

- In ultimele 24 de ore au fost raportate **161 cazuri confirmate, din care 16 decese.**
- Regiunile mai afectate sunt **Noord Brabant, Noord Holland si Zuid Holland.**
- Situata pe provincii poate fi accesata [aici](#).

Situatia in Austria:

- In ultimele 24 de ore au fost raportate **87 cazuri confirmate, din care 2 decese.**
- Regiunile mai afectate sunt **Viena, Graz si Landeck.**
- Situata pe provincii poate fi accesata [aici](#).

Situatia in Romania:

- **Pana la data de 11 mai ora 13.00** s-au inregistrat **15.588 de cazuri confirmate** de infectie cu coronavirus, din care 972 decese, fiind **confirmate 226 cazuri noi de infectie cu coronavirus.** Persoanele au fost izolate pentru tratament in spital.

INTERNATIONAL

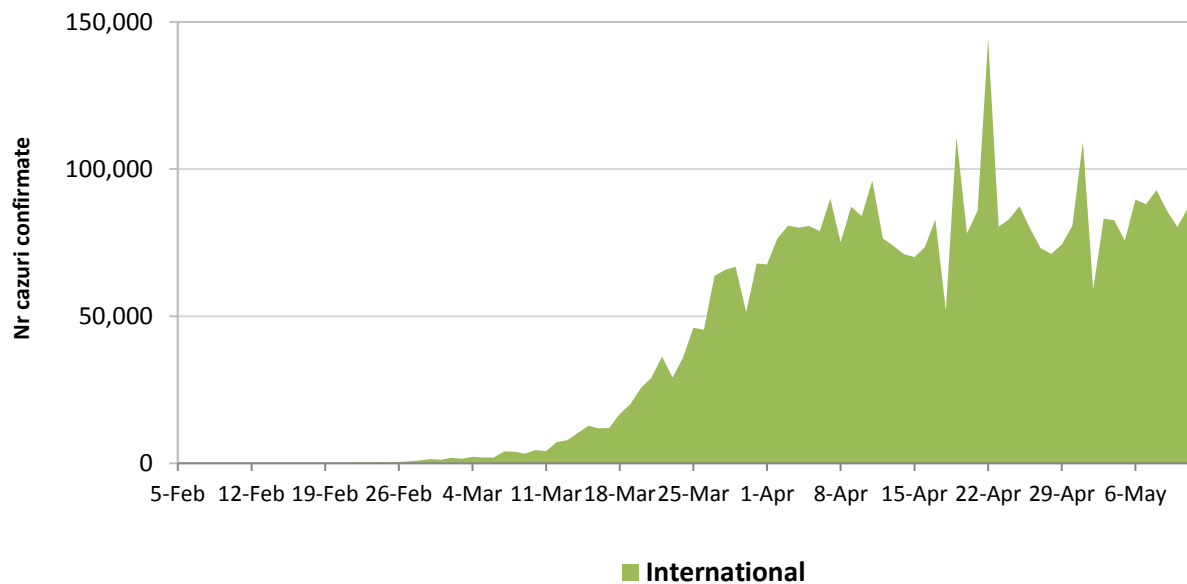
Situatia la nivel international:

- In afara Chinei continentale au fost raportate pana in prezent **4.020.508 de cazuri confirmate, din care 279.831 decese.**
- **In ultimele 24 de ore** au fost raportate **86.843 cazuri confirmate din care 3.505 decese.**

STATELE UNITE ALE AMERICII

- In ultimele 24 de ore au fost raportate **23.792 cazuri noi confirmate.**
 - Regiunile mai afectate sunt **New York, New Jersey, Michigan, Louisiana si California.**
- Situata pe regiuni poate fi accesata [aici](#).

Evolutia zilnica a numarului de cazuri confirmate de infectii cu coronavirus (COVID19) - in afara Chinei Continentale

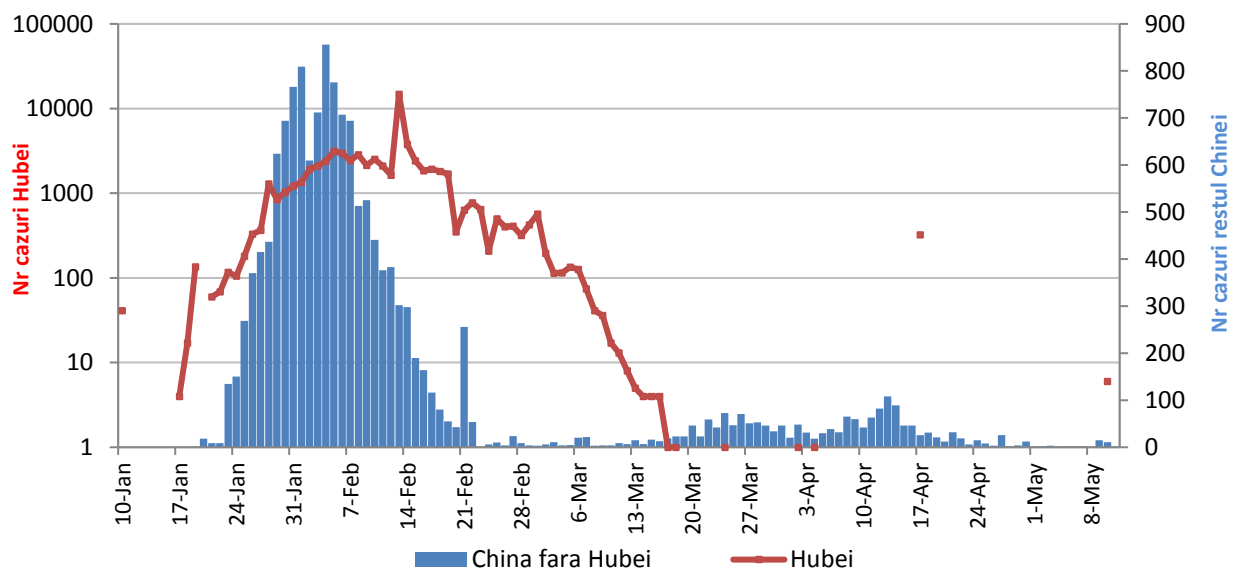


CHINA CONTINENTALA

Situatia in China continentala:

- De la inceputul epidemiei pana in prezent au fost inregistrate **82.921 de cazuri confirmate, din care 4.633 decese.**
- In ultimele 24 de ore a fost raportat 1 caz confirmat in restul provinciilor din China continentala, **niciun caz nou in regiunea Hubei.**

Evolutie zilnica a numarului de cazuri confirmate de infectii cu coronavirus (COVID-19) - China Continentala



Tabel cazuri confirmate si decese la nivel global

Regiunea OMS	Tara	Nr cazuri confirmate clinic si cu laboratorul	Nr decese	In ultimele 24 de ore	
				Nr cazuri noi	Nr decese
AFRO	Africa de Sud	10652	206	637	12
	Algeria	5891	507	168	5
	Ghana	4700	22	0	0
	Nigeria	4641	150	242	7
	Camerun	2579	114	0	0
	Senegal	1886	19	177	1
	Coasta de Fildes	1730	21	30	0
	Sudan	1526	74	362	10
	Djibouti	1227	3	38	0
	Somalia	1089	52	35	1
	RD Congo	1024	41	33	0
	Mayotte	1023	11	133	0
	Burkina Faso	760	50	24	2
	Mali	712	39	20	2
	Kenya	700	33	51	3
	Gabon	661	8	0	0
	Tanzania	509	21	0	0
	Guineea ecuatoriala	439	4	0	0
	Mauritius	334	10	0	0
	Congo (Brazzaville)	333	11	46	1
	Benin	319	2	35	0
	Rwanda	284	0	4	0
	Zambia	267	7	0	0
	Etiopia	250	5	11	0
	Liberia	211	20	12	0
	Madagascar	193	0	0	0
	Rep Centrafricana	179	0	0	0
	Togo	174	11	0	0
	Uganda	121	0	5	0
	Angola	45	2	9	0
Zimbabwe	36	4	1	0	
Gambia	20	1	0	0	
Namibia	16	0	0	0	
Seychelles	11	0	0	0	
EMRO	Iran	109286	6685	1683	45
	Arabia Saudita	41014	255	1966	9
	Pakistan	30941	667	607	18
	Qatar	23623	14	1103	0
	Emiratele Arabe Unite	18878	201	680	3
	Egipt	9746	533	346	8
	Kuweit	9286	65	598	7
	Maroc	6281	188	218	0

	Bahrain	5157	8	301	0
	Afganistan	4687	122	285	2
	Oman	3574	17	174	0
	Irak	2818	110	51	1
	Tunisia	1032	45	0	0
	Liban	859	26	14	0
	Iordania	562	9	22	0
	Palestina	547	4	0	0
	Siria	47	3	0	0
EURO	Spania	227436	26744	3046	123
	Marea Britanie	223060	32065	3877	210
	Rusia	221344	2009	11656	94
	Italia	219814	30739	744	179
	Germania	170508	7533	933	116
	Turcia	139771	3841	1114	55
	Franta	139519	26643	456	263
	Belgia	53449	8707	368	51
	Olanda	42788	5456	161	16
	Elvetia	30344	1543	203	10
	Portugalia	27689	1144	108	9
	Suedia	26794	3279	409	40
	Belarus	23906	135	933	4
	Irlanda	23135	1467	139	9
	Israel	16506	258	29	6
	Polonia	16326	811	675	26
	Austria	15874	620	87	2
	Ucraina	15648	408	416	17
	Romania	15588	972	226	20
	Serbia	11060	246	158	5
	Danemarca	10429	529	0	0
	Cehia	8157	281	62	5
	Norvegia	8122	224	20	5
	Finlanda	5984	271	22	4
	Kazahstan	5138	31	82	0
	Moldova	4927	169	0	0
	Luxemburg	3888	101	29	1
	Armenia	3392	46	79	1
	Ungaria	3284	421	21	8
	Grecia	2726	151	16	0
	Azerbaidjan	2589	32	70	0
	Uzbekistan	2418	10	31	0
	Croatia	2196	90	71	4
Bosnia Hertegovina	2106	112	0	0	
Bulgaria	1965	91	0	0	
Islanda	1801	10	0	0	

	Estonia	1741	61	8	1
	Macedonia de Nord	1644	91	2	0
	Lituania	1485	50	6	0
	Slovenia	1460	102	6	1
	Slovacia	1457	26	2	0
	Kargazstan	1016	12	14	0
	Cipru	1009	26	117	5
	Letonia	946	18	16	0
	Albania	868	31	0	0
	Andorra	756	48	2	1
	Georgia	638	10	3	0
	San Marino	632	41	0	0
	Malta	496	5	6	0
	Muntelegru	325	8	1	0
	Insulele Feroe	187	0	0	0
	Gibraltar	146	1	0	0
	Monaco	98	3	0	0
	Liechtenstein	83	1	0	0
	Kosovo	31	1	0	0
	Vatican	12	0	0	0
PAHO	Statele Unite ale Americii	1324488	79756	23792	985
	Brazilia	168331	11519	5632	396
	Canada	69981	4993	1133	122
	Peru	68822	1961	1515	72
	Mexic	36327	3573	1305	108
	Chile	30063	323	1197	11
	Ecuador	29559	2127	0	0
	Columbia	10495	445	0	0
	Rep Dominicana	10347	388	465	3
	Panama	8282	237	212	6
	Argentina	6265	305	231	0
	Bolivia	2437	114	171	8
	Puerto Rico	2198	111	25	3
	Honduras	1830	108	59	1
	Cuba	1766	77	12	3
	Guatemala	967	24	67	0
	El Salvador	889	17	105	1
	Costa Rica	780	6	7	0
	Paraguay	713	10	24	0
	Uruguay	702	17	8	0
	Jamaica	498	9	8	0
	Venezuela	402	10	14	0
	Martinica	187	14	1	0
	Guadelupe	154	13	0	0
	Haiti	151	12	5	0
Guyana Franceza	144	1	3	0	
Trinidad Tobago	116	8	0	0	

	Guyana	104	10	0	0
	Aruba	101	2	0	0
	Bahamas	92	11	0	0
	Barbados	86	5	0	0
	St Martin	39	2	1	0
	Antigua si Barbuda	25	3	0	0
	Sf Lucia	18	0	0	0
	Groenlanda	14	0	0	0
	St Vincent si Grenadine	14	0	0	0
	Nicaragua	14	4	0	0
	Surinam	10	1	0	0
	St Bartolomeu	6	0	0	0
SEARO	India	70756	2293	11094	312
	Bangladesh	15691	239	1034	11
	Australia	6948	97	19	0
	Thailanda	3015	56	6	0
	Noua Zeelanda	1147	21	3	0
	Sri Lanka	863	9	29	0
	Maldivie	835	3	102	0
	Reunion	424	0	0	0
	Guam	136	5	0	0
	Polinezia Franceza	60	0	0	0
	Nepal	45	0	0	0
	Noua Caledonie	18	0	0	0
	Fiji	18	0	0	0
	Bhutan	4	0	0	0
WPRO	Rep Populara China*	82921	4633	1	0
	Singapore	23822	20	1362	0
	Japonia	15847	633	0	0
	Indonezia	14265	997	233	24
	Filipine	11086	726	292	7
	Coreea de Sud	10936	258	62	2
	Malaysia	6726	109	70	1
	Hong Kong RAS	1047	4	0	0
	Taiwan RPC	440	7	0	1
	Vietnam	288	0	0	0
	Brunei	141	1	0	0
	Cambogia	122	0	0	0
	Macao RAS	45	0	0	0
	Mongolia	42	0	0	0
Vase de croaziera	Nava Grand Princess	21	0	0	0
	Nava Diamond Princess	712	13	0	0
Total		4.103.429	284.464	86.844	3.505