

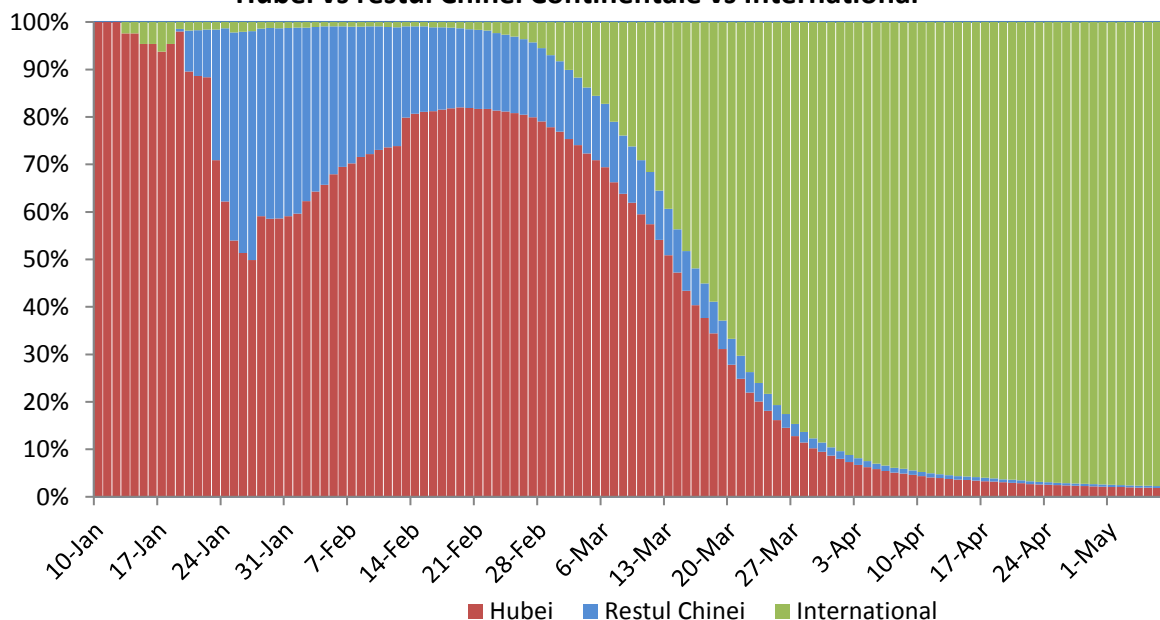
Infectii cu coronavirus (COVID-19) – 8.05.2020 ora 9:00

GLOBAL

Evolutia in ultimele 24 de ore:

- La nivel global se inregistreaza **3.757.613 cazuri confirmate de infectie cu coronavirus**, din care **266.305 decese**.
- Au fost raportate **88.066 cazuri noi**, din care 5.968 decese.
- **Cresteri marcate** ale numarului de cazuri au fost inregistrate in **Statele Unite ale Americii, Italia, Iran, Turcia, Marea Britanie, Canada, India, Brazilia, Peru si Rusia**.

Pondere zilnica a cazurilor confirmate cumulate de infectii cu coronavirus (COVID-19) Hubei vs restul Chinei Continentale vs International



EUROPA

Situatia in Italia:

- In ultimele 24 de ore au fost raportate **1.401 cazuri confirmate din care 274 decese**.
- Focarul este localizat in **nordul Italiei in regiunile Lombardia, Veneto, Emila Romagna si Piemonte**.
- Situatia pe provincii poate fi accesata [aici](#).

Situatia in Spania:

- In ultimele 24 de ore au fost raportate **1.122 cazuri confirmate, din care 213 decese**.
- Regiunile mai afectate sunt **Madrid, Cataluna si Castilla La Mancha**.
- Situatia pe provincii poate fi accesata [aici](#).

Situatia in Germania:

- In ultimele 24 de ore au fost raportate **1.209 cazuri confirmate, din care 147 decese**
- Regiunile mai afectate sunt **Bayern, Nordrhein-Westfalen si Baden-Wurttemberg**.
- Situatia pe provincii poate fi accesata [aici](#).

Situatia in Franta:

- In ultimele 24 de ore au fost raportate **629 cazuri confirmate, din care 178 decese.**
- Regiunile mai afectate sunt **Ile de France, Grand Est si Auvergne-Rhone-Alpes.**
- Situata pe provincii poate fi accesata [aici](#).

Situatia in Marea Britanie:

- In ultimele 24 de ore au fost raportate **5.614 cazuri confirmate, din care 539 decese.**
- Regiunile mai afectate sunt **London, Midlands si North West.**
- Situata pe provincii poate fi accesata [aici](#).

Situatia in Elvetia:

- In ultimele 24 de ore au fost raportate **66 cazuri confirmate si 13 decese.**
- Cantoanele mai afectate sunt **Vaud, Geneva, Tessin si Zurich.**
- Situata pe provincii poate fi accesata [aici](#).

Situatia in Belgia:

- In ultimele 24 de ore au fost raportate **639 cazuri confirmate, si 76 decese.**
- Regiunile mai afectate sunt **Flandre, Wallonie si Bruxelles.**
- Situata pe provincii poate fi accesata [aici](#).

Situatia in Olanda:

- In ultimele 24 de ore au fost raportate **455 cazuri confirmate, din care 84 decese.**
- Regiunile mai afectate sunt **Noord Brabant, Noord Holland si Zuid Holland.**
- Situata pe provincii poate fi accesata [aici](#).

Situatia in Austria:

- In ultimele 24 de ore au fost raportate **22 cazuri confirmate, din care 1 decese.**
- Regiunile mai afectate sunt **Viena, Graz si Landeck.**
- Situata pe provincii poate fi accesata [aici](#).

Situatia in Romania:

- **Pana la data de 7 mai ora 13.00** s-au inregistrat **14.499 de cazuri confirmate** de infectie cu coronavirus, din care 876 decese, fiind **confirmate 392 cazuri noi de infectie cu coronavirus.** Persoanele au fost izolate pentru tratament in spital.

INTERNATIONAL

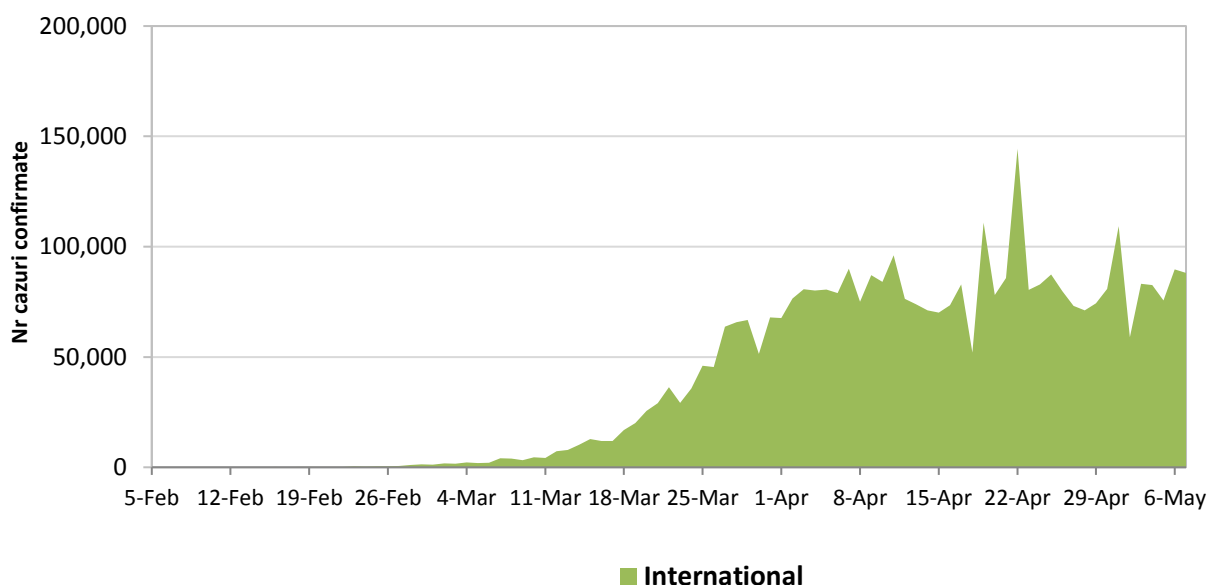
Situatia la nivel international:

- In afara Chinei continentale au fost raportate pana in prezent **3.674.726 de cazuri confirmate, din care 261.762 decese.**
- **In ultimele 24 de ore** au fost raportate **88.064 cazuri confirmate din care 5.968 decese.**

STATELE UNITE ALE AMERICII

- In ultimele 24 de ore au fost raportate **25.253 cazuri noi confirmate.**
 - Regiunile mai afectate sunt **New York, New Jersey, Michigan, Louisiana si California.**
- Situata pe regiuni poate fi accesata [aici](#).

Evolutia zilnica a numarului de cazuri confirmate de infectii cu coronavirus (COVID19) - in afara Chinei Continentale

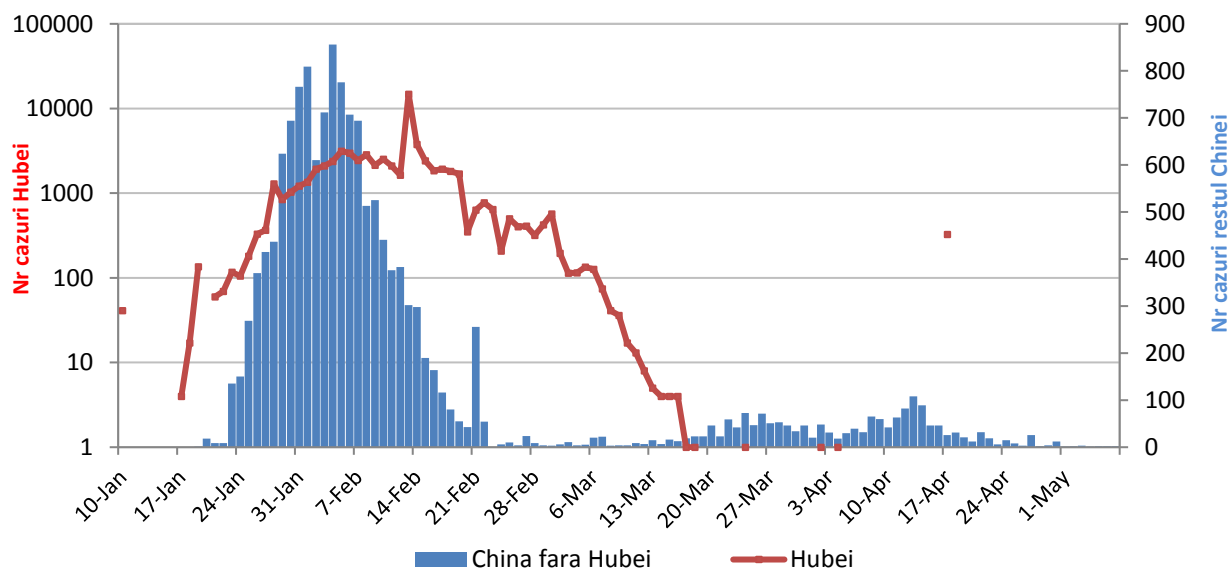


CHINA CONTINENTALA

Situatia in China continentala:

- De la inceputul epidemiei pana in prezent au fost inregistrate **82.887 de cazuri confirmate, din care 4.633 decese.**
- In ultimele 24 de ore au fost raportate 2 cazuri confirmate in restul provinciilor din China continentala, **niciun caz nou in regiunea Hubei.**

Evolutie zilnica a numarului de cazuri confirmate de infectii cu coronavirus (COVID-19) - China Continentala



Tabel cazuri confirmate si decese la nivel global

Regiunea OMS	Tara	Nr cazuri confirmate clinic si cu laboratorul	Nr decese	In ultimele 24 de ore	
				Nr cazuri noi	Nr decese
AFRO	Africa de Sud	8232	161	424	8
	Algeria	5182	483	185	7
	Nigeria	3526	107	576	9
	Ghana	3091	18	372	0
	Camerun	2265	108	0	0
	Coasta de Fildes	1516	18	0	0
	Senegal	1492	13	59	1
	Djibouti	1133	3	9	0
	Sudan	930	52	78	3
	Somalia	873	39	38	1
	RD Congo	863	35	66	0
	Mayotte	739	9	0	0
	Burkina Faso	736	48	7	0
	Mali	650	32	19	0
	Kenya	607	29	25	3
	Tanzania	480	16	0	0
	Guineea ecuatoriala	439	4	0	0
	Gabon	439	8	42	2
	Mauritius	334	10	0	0
	Rwanda	268	0	7	0
	Congo (Brazzaville)	264	10	0	0
	Madagascar	193	0	35	0
	Etiopia	187	4	25	0
	Liberia	178	20	0	0
	Zambia	153	4	7	0
	Benin	140	2	38	0
	Togo	135	9	7	0
	Rep Centrafricana	118	0	24	0
	Uganda	100	0	2	0
	Angola	36	2	0	0
Zimbabwe	34	4	0	0	
Gambia	17	1	0	0	
Namibia	16	0	0	0	
Seychelles	11	0	0	0	
EMRO	Iran	103135	6486	1485	68
	Arabia Saudita	33731	219	1793	10
	Pakistan	22550	526	0	0
	Qatar	18890	12	1748	0
	Emiratele Arabe Unite	16240	165	502	8
	Egipt	7981	482	393	13
	Kuweit	6567	44	278	2

	Maroc	5548	183	140	0
	Bahrain	4131	8	289	0
	Afganistan	3563	106	171	2
	Oman	2958	13	223	1
	Irak	2480	102	0	0
	Tunisia	1026	44	4	1
	Liban	787	25	37	0
	Palestina	546	4	3	0
	Iordania	484	9	11	0
	Siria	45	3	0	0
EURO	Spania	221447	26070	1122	213
	Italia	215858	29958	1401	274
	Marea Britanie	206715	30615	5614	539
	Rusia	177160	1625	11231	88
	Germania	167300	7266	1209	147
	Franta	137779	25987	629	178
	Turcia	133721	3641	1977	57
	Belgia	51420	8415	639	76
	Olanda	41774	5288	455	84
	Elvetia	30126	1518	66	13
	Portugalia	26715	1105	533	16
	Suedia	24713	3056	695	97
	Irlanda	22385	1403	137	28
	Belarus	20168	116	913	4
	Israel	16346	239	32	1
	Austria	15673	609	22	1
	Polonia	15047	755	307	22
	Romania	14499	876	392	18
	Ucraina	13184	327	0	0
	Serbia	10533	227	0	0
	Danemarca	10083	514	145	8
	Norvegia	8015	217	39	1
	Cehia	8002	269	69	7
	Finlanda	5673	255	100	3
	Moldova	4476	143	113	3
	Kazahstan	4160	29	0	0
	Luxemburg	3859	100	8	2
	Ungaria	3150	383	39	10
	Armenia	2884	42	102	2
	Grecia	2678	148	15	1
	Uzbekistan	2266	10	49	0
Azerbaidjan	2204	28	77	0	
Croatia	2125	86	6	3	
Bosnia Hertegovina	2017	87	42	5	
Bulgaria	1829	84	51	2	

	Islanda	1801	10	2	0
	Estonia	1720	56	7	1
	Macedonia de Nord	1572	8	33	0
	Slovenia	1449	99	4	1
	Slovacia	1445	26	16	0
	Lituania	1433	49	0	8
	Letonia	909	18	9	1
	Kargazstan	895	12	24	0
	Cipru	889	21	6	1
	Albania	842	31	10	0
	Andorra	753	41	0	0
	Georgia	615	9	5	0
	San Marino	608	41	19	0
	Malta	484	5	2	0
	Muntenegro	324	8	0	0
	Insulele Feroe	187	0	0	0
	Gibraltar	144	1	0	0
	Monaco	98	3	0	0
	Liechtenstein	83	1	0	0
	Kosovo	31	1	0	0
	Vatican	11	0	0	0
PAHO	Statele Unite ale Americii	1219066	73297	25253	2495
	Brazilia	135773	9190	9523	616
	Canada	64922	4408	1426	176
	Peru	58526	1627	3709	94
	Ecuador	30298	1654	878	36
	Mexic	29616	2961	1982	257
	Chile	24581	285	1533	4
	Columbia	8959	397	0	0
	Rep Dominicana	8807	362	327	8
	Panama	7523	210	136	7
	Argentina	5371	282	163	9
	Puerto Rico	1968	97	44	0
	Bolivia	1802	86	121	4
	Cuba	1703	69	18	0
	Honduras	1270	93	92	4
	Guatemala	763	19	33	0
	Costa Rica	755	6	13	0
	Uruguay	684	17	14	0
	El Salvador	633	14	46	1
	Jamaica	473	9	2	0
	Paraguay	440	10	9	0
	Venezuela	367	10	6	0
	Martinica	182	14	1	0
Guadelupe	153	13	1	0	
Guyana Franceza	138	1	5	0	

	Trinidad Tobago	116	8	0	0
	Aruba	101	2	0	0
	Haiti	101	12	1	1
	Guyana	93	9	0	0
	Bahamas	89	11	5	0
	Barbados	86	5	0	0
	St Martin	38	2	0	0
	Antigua si Barbuda	25	3	0	0
	Sf Lucia	18	0	0	0
	Groenlanda	14	0	0	0
	St Vincent si Grenadine	14	0	0	0
	Nicaragua	14	4	0	0
	Surinam	10	1	0	0
	St Bartolomeu	6	0	0	0
SEARO	India	56342	1886	3390	103
	Bangladesh	11719	186	0	0
	Australia	6896	97	21	0
	Thailanda	2992	55	3	0
	Noua Zeelanda	1141	21	2	0
	Sri Lanka	771	9	0	0
	Maldive	573	2	0	0
	Reunion	424	0	0	0
	Guam	136	5	0	0
	Polinezia Franceza	60	0	0	0
	Nepal	45	0	0	0
	Noua Caledonie	18	0	0	0
	Fiji	18	0	0	0
	Bhutan	4	0	0	0
WPRO	Rep Populara China*	82887	4633	2	0
	Singapore	20939	20	741	2
	Japonia	15575	590	322	34
	Indonezia	12776	930	338	35
	Coreea de Sud	10822	256	16	1
	Filipine	10343	685	339	27
	Malaysia	6467	107	39	0
	Hong Kong RAS	1044	4	4	0
	Taiwan RPC	440	6	1	0
	Vietnam	288	0	17	0
	Brunei	141	1	2	0
	Cambogia	122	0	0	0
	Macao RAS	45	0	0	0
Mongolia	38	0	0	0	
Vase de croaziera	Nava Grand Princess	21	0	0	0
	Nava Diamond Princess	712	13	0	0
Total		3.757.613	266.305	88.066	5.968