

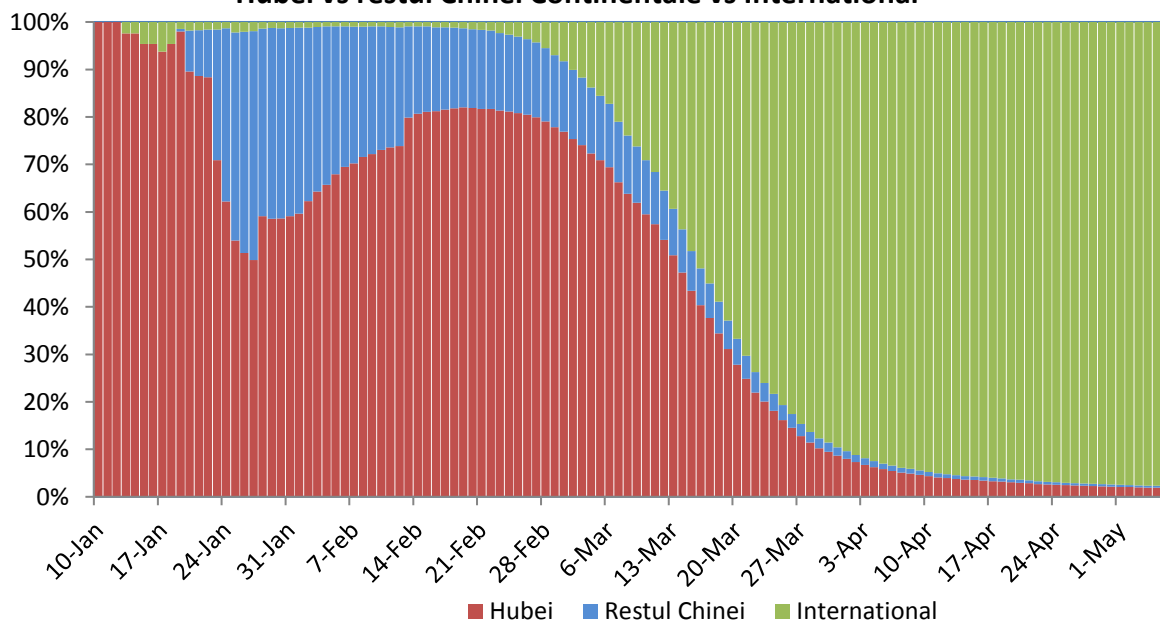
Infectii cu coronavirus (COVID-19) – 7.05.2020 ora 9:00

GLOBAL

Evolutia in ultimele 24 de ore:

- La nivel global se inregistreaza **3.669.563 cazuri confirmate de infectie cu coronavirus**, din care **260.360 decese**.
- Au fost raportate **92.285 cazuri noi**, din care **6.766 decese**.
- **Cresteri marcate** ale numarului de cazuri au fost inregistrate in **Statele Unite ale Americii, Italia, Iran, Turcia, Marea Britanie, Canada, India, Brazilia, Peru si Rusia**.

Pondere zilnica a cazurilor confirmate cumulate de infectii cu coronavirus (COVID-19) Hubei vs restul Chinei Continentale vs International



EUROPA

Situatia in Italia:

- In ultimele 24 de ore au fost raportate **1.444 cazuri confirmate din care 369 decese**.
- Focarul este localizat in **nordul Italiei in regiunile Lombardia, Veneto, Emila Romagna si Piemonte**.
- Situatia pe provincii poate fi accesata [aici](#).

Situatia in Spania:

- In ultimele 24 de ore au fost raportate **996 cazuri confirmate, din care 244 decese**.
- Regiunile mai afectate sunt **Madrid, Cataluna si Castilla La Mancha**.
- Situatia pe provincii poate fi accesata [aici](#).

Situatia in Germania:

- In ultimele 24 de ore au fost raportate **1.284 cazuri confirmate, din care 123 decese**.
- Regiunile mai afectate sunt **Bayern, Nordrhein-Westfalen si Baden-Wurttemberg**.
- Situatia pe provincii poate fi accesata [aici](#).

Situatia in Franta:

- In ultimele 24 de ore au fost raportate **4.123 cazuri confirmate, din care 278 decese.**
- Regiunile mai afectate sunt **Ile de France, Grand Est si Auvergne-Rhone-Alpes.**
- Situata pe provincii poate fi accesata [aici](#).

Situatia in Marea Britanie:

- In ultimele 24 de ore au fost raportate **6.111 cazuri confirmate, din care 649 decese.**
- Regiunile mai afectate sunt **London, Midlands si North West.**
- Situata pe provincii poate fi accesata [aici](#).

Situatia in Elvetia:

- In ultimele 24 de ore au fost raportate **51 cazuri confirmate si 22 decese.**
- Cantoanele mai afectate sunt **Vaud, Geneva, Tessin si Zurich.**
- Situata pe provincii poate fi accesata [aici](#).

Situatia in Belgia:

- In ultimele 24 de ore au fost raportate **272 cazuri confirmate, si 323 decese.**
- Regiunile mai afectate sunt **Flandre, Wallonie si Bruxelles.**
- Situata pe provincii poate fi accesata [aici](#).

Situatia in Olanda:

- In ultimele 24 de ore au fost raportate **232 cazuri confirmate, din care 36 decese.**
- Regiunile mai afectate sunt **Noord Brabant, Noord Holland si Zuid Holland.**
- Situata pe provincii poate fi accesata [aici](#).

Situatia in Austria:

- In ultimele 24 de ore au fost raportate **64 cazuri confirmate, din care 2 decese.**
- Regiunile mai afectate sunt **Viena, Graz si Landeck.**
- Situata pe provincii poate fi accesata [aici](#).

Situatia in Romania:

- **Pana la data de 6 mai ora 13.00** s-au inregistrat **14.107 de cazuri confirmate** de infectie cu coronavirus, din care 858 decese, fiind **confirmate 270 cazuri noi de infectie cu coronavirus.** Persoanele au fost izolate pentru tratament in spital.

INTERNATIONAL

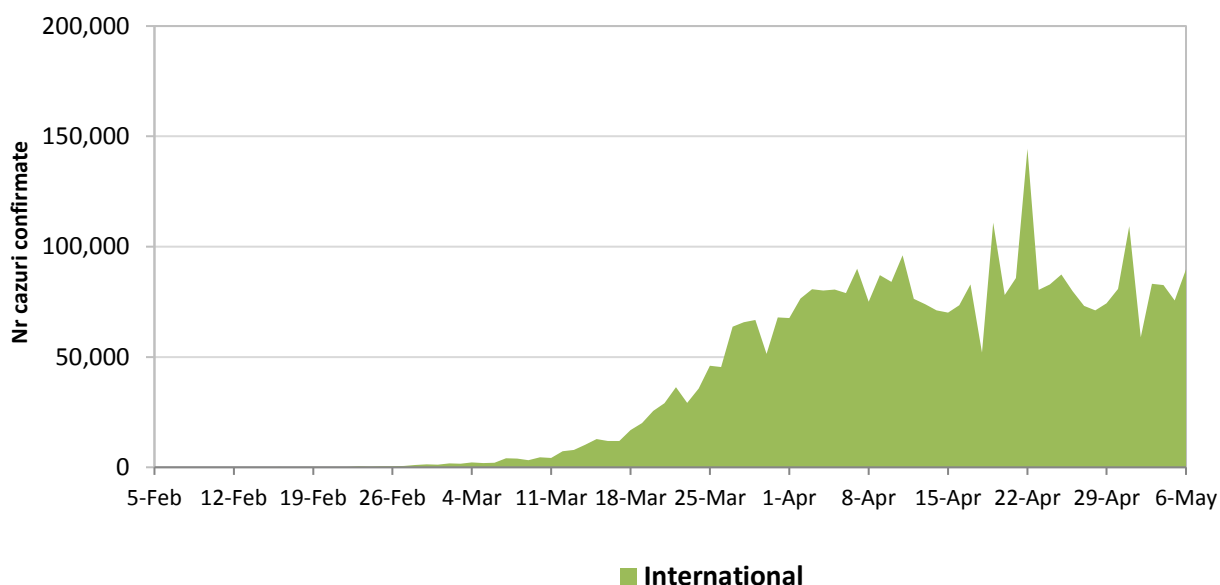
Situatia la nivel international:

- In afara Chinei continentale au fost raportate pana in prezent **3.586.678 de cazuri confirmate, din care 255.727 decese.**
- **In ultimele 24 de ore** au fost raportate **92.283 cazuri confirmate din care 6.766 decese.**

STATELE UNITE ALE AMERICII

- In ultimele 24 de ore au fost raportate **22.303 cazuri noi confirmate.**
 - Regiunile mai afectate sunt **New York, New Jersey, Michigan, Louisiana si California.**
- Situata pe regiuni poate fi accesata [aici](#).

Evolutia zilnica a numarului de cazuri confirmate de infectii cu coronavirus (COVID19) - in afara Chinei Continentale

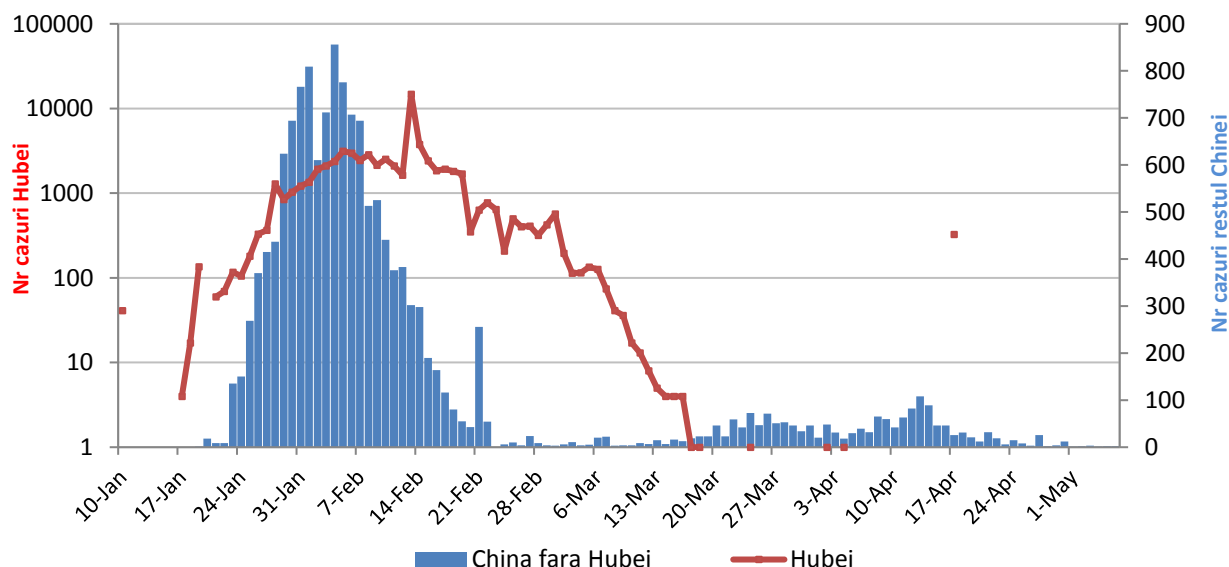


CHINA CONTINENTALA

Situatia in China continentala:

- De la inceputul epidemiei pana in prezent au fost inregistrate **82.885 de cazuri confirmate, din care 4.633 decese.**
- In ultimele 24 de ore au fost raportate 2 cazuri confirmate in restul provinciilor din China continentala, **niciun caz nou in regiunea Hubei.**

Evolutie zilnica a numarului de cazuri confirmate de infectii cu coronavirus (COVID-19) - China Continentala



Tabel cazuri confirmate si decese la nivel global

Regiunea OMS	Tara	Nr cazuri confirmate clinic si cu laboratorul	Nr decese	In ultimele 24 de ore	
				Nr cazuri noi	Nr decese
AFRO	Africa de Sud	7808	153	236	5
	Algeria	4997	476	349	11
	Nigeria	2950	98	0	0
	Ghana	2719	18	0	0
	Camerun	2265	108	188	44
	Coasta de Fildes	1516	18	84	1
	Senegal	1433	12	104	1
	Djibouti	1124	3	8	1
	Sudan	852	49	174	8
	Somalia	835	38	79	3
	RD Congo	797	35	92	1
	Mayotte	739	9	53	3
	Burkina Faso	729	48	57	2
	Mali	631	32	19	0
	Kenya	582	26	47	2
	Tanzania	480	16	0	0
	Guineea ecuatoriala	439	4	124	2
	Gabon	397	6	30	0
	Mauritius	334	10	0	0
	Congo (Brazzaville)	264	10	28	0
	Rwanda	261	0	0	0
	Liberia	178	20	12	2
	Etiopia	162	4	17	0
	Madagascar	158	0	0	0
	Zambia	146	4	7	0
	Togo	128	9	2	0
	Benin	102	2	6	0
	Uganda	98	0	9	0
	Rep Centrafricana	94	0	0	0
	Angola	36	2	1	0
Zimbabwe	34	4	0	0	
Gambia	17	1	0	0	
Namibia	16	0	0	0	
Seychelles	11	0	0	0	
EMRO	Iran	101650	6418	1680	78
	Arabia Saudita	31938	209	1687	9
	Pakistan	22550	526	1049	40
	Qatar	17142	12	0	0
	Emiratele Arabe Unite	15738	157	546	11
	Egipt	7588	469	387	17
	Kuweit	6289	42	485	2

	Maroc	5408	183	189	2
	Bahrain	3842	8	163	0
	Afganistan	3392	104	168	9
	Oman	2735	12	0	0
	Irak	2480	102	49	0
	Tunisia	1022	43	0	0
	Liban	750	25	10	0
	Palestina	543	4	11	0
	Iordania	473	9	8	0
	Siria	45	3	1	0
EURO	Spania	220325	25857	996	244
	Italia	214457	29684	1444	369
	Marea Britanie	201101	30076	6111	649
	Germania	166091	7119	1284	123
	Rusia	165929	1537	10559	86
	Franta	137150	25809	4183	278
	Turcia	131744	3584	2253	64
	Belgia	50781	8339	272	323
	Olanda	41319	5204	232	36
	Elvetia	30060	1505	51	22
	Portugalia	26182	1089	480	15
	Suedia	24018	2959	684	82
	Irlanda	22248	1375	476	56
	Belarus	19255	112	905	9
	Israel	16314	238	46	1
	Austria	15651	608	64	2
	Polonia	14740	733	309	17
	Romania	14107	858	270	31
	Ucraina	13184	327	487	11
	Serbia	10533	227	125	7
	Danemarca	9938	506	268	13
	Norvegia	7976	216	129	1
	Cehia	7933	262	55	8
	Finlanda	5573	252	161	6
	Moldova	4363	140	0	7
	Kazahstan	4160	29	0	0
	Luxemburg	3851	98	23	2
	Ungaria	3111	373	46	10
	Armenia	2782	40	163	0
	Grecia	2663	147	31	1
	Uzbekistan	2217	10	28	0
	Azerbaidjan	2127	28	143	2
Croatia	2119	83	18	3	
Bosnia Hertegovina	1975	82	41	2	
Islanda	1799	10	0	0	

	Bulgaria	1778	82	89	4
	Estonia	1713	55	2	0
	Macedonia de Nord	1539	8	33	0
	Lituania	1449	41	0	0
	Slovenia	1445	98	6	4
	Slovacia	1429	49	8	24
	Letonia	900	17	4	0
	Cipru	883	20	9	0
	Kargazstan	871	12	28	2
	Albania	832	31	29	0
	Andorra	753	41	0	0
	Georgia	610	9	6	0
	San Marino	589	41	7	0
	Malta	482	5	2	1
	Muntelegru	324	8	0	0
	Insulele Feroe	187	0	0	0
	Gibraltar	144	1	0	0
	Monaco	98	3	0	0
	Liechtenstein	83	1	0	0
	Kosovo	31	1	0	0
	Vatican	11	0	0	0
PAHO	Statele Unite ale Americii	1193813	70802	22303	2523
	Brazilia	126250	8574	10795	636
	Canada	63496	4232	1450	189
	Peru	54817	1533	3628	89
	Ecuador	29420	1618	0	49
	Mexic	27634	2704	1609	197
	Chile	23048	281	1032	11
	Columbia	8959	397	346	19
	Rep Dominicana	8480	354	245	8
	Panama	7387	203	190	3
	Argentina	5208	273	188	9
	Puerto Rico	1924	97	81	0
	Cuba	1685	69	17	0
	Bolivia	1681	82	87	2
	Honduras	1178	89	123	7
	Costa Rica	742	6	3	0
	Guatemala	730	19	27	0
	Uruguay	670	17	0	0
	El Salvador	587	13	32	1
	Jamaica	471	9	2	0
	Paraguay	431	10	0	0
	Venezuela	361	10	4	0
Martinica	181	14	0	0	
Guadelupe	152	13	0	0	
Guyana Franceza	133	1	0	0	

	Trinidad Tobago	116	8	0	0
	Aruba	101	2	1	0
	Haiti	100	11	12	2
	Guyana	93	9	0	0
	Barbados	86	5	0	0
	Bahamas	84	11	4	0
	St Martin	38	2	0	0
	Antigua si Barbuda	25	3	0	0
	Sf Lucia	18	0	0	0
	Groenlanda	14	0	0	0
	St Vincent si Grenadine	14	0	0	0
	Nicaragua	14	4	0	0
	Surinam	10	1	0	0
	St Bartolomeu	6	0	0	0
SEARO	India	52952	1783	6241	200
	Bangladesh	11719	186	1576	4
	Australia	6875	97	26	1
	Thailanda	2989	55	1	1
	Noua Zeelanda	1139	21	1	0
	Sri Lanka	771	9	16	1
	Maldive	573	2	0	0
	Reunion	424	0	0	0
	Guam	136	5	0	0
	Polinezia Franceza	60	0	2	0
	Nepal	45	0	0	0
	Noua Caledonie	18	0	0	0
	Fiji	18	0	0	0
	Bhutan	4	0	0	0
WPRO	Rep Populara China*	82885	4633	2	0
	Singapore	20198	18	788	0
	Japonia	15253	556	0	0
	Indonezia	12438	895	367	23
	Coreea de Sud	10806	255	0	0
	Filipine	10004	658	320	21
	Malaysia	6428	107	45	1
	Hong Kong RAS	1040	4	0	0
	Taiwan RPC	439	6	1	0
	Vietnam	271	0	0	0
	Brunei	139	1	1	0
	Cambogia	122	0	0	0
	Macao RAS	45	0	0	0
	Mongolia	38	0	0	0
Vase de croaziera	Nava Grand Princess	21	0	0	0
	Nava Diamond Princess	712	13	0	0
Total		3.669.563	260.360	92.285	6.766