

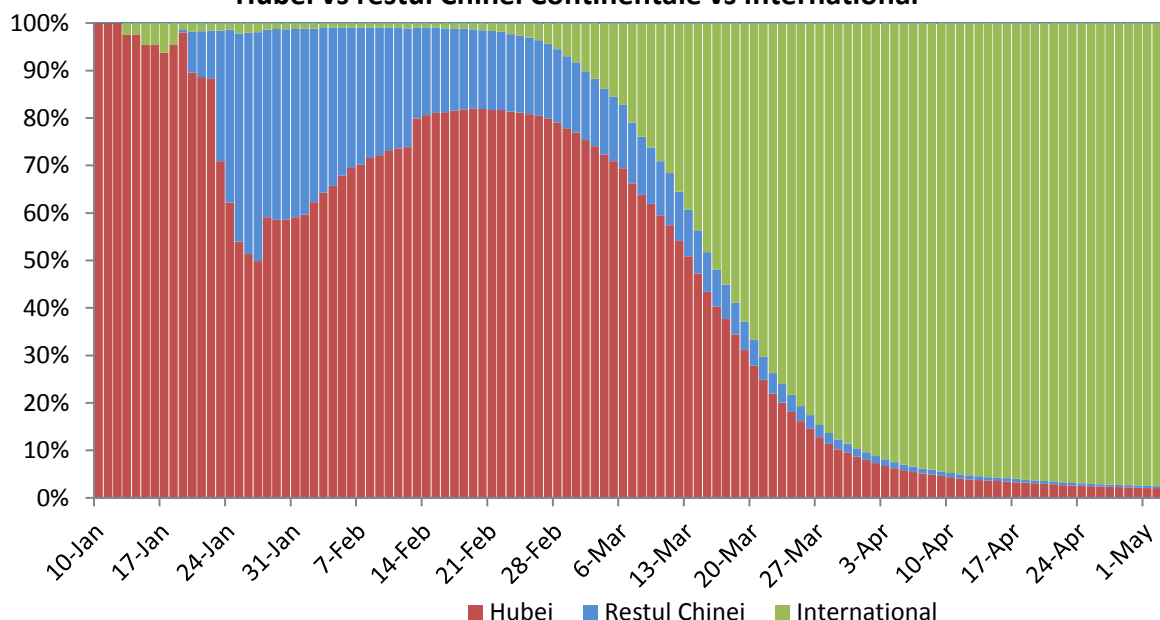
Infectii cu coronavirus (COVID-19) – 4.05.2020 ora 9:00

GLOBAL

Evolutia in ultimele 24 de ore:

- La nivel global se inregistreaza **3.421.562 cazuri confirmate de infectie cu coronavirus**, din care **244.686 decese**.
- Au fost raportate **83.191 cazuri noi**, din care 3.852 decese.
- **Cresteri marcate** ale numarului de cazuri au fost inregistrate in **Statele Unite ale Americii, Italia, Spania, Franta, Iran, Turcia, Belgia, Olanda, Marea Britanie, Canada, Brazilia si Rusia**.

Pondere zilnica a cazurilor confirmate cumulate de infectii cu coronavirus (COVID-19) Hubei vs restul Chinei Continentale vs International



EUROPA

Situatia in Italia:

- In ultimele 24 de ore au fost raportate **1.389 cazuri confirmate din care 174 decese**.
- Focarul este localizat in **nordul Italiei in regiunile Lombardia, Veneto, Emila Romagna si Piemonte**.
- Situatia pe provincii poate fi accesata [aici](#).

Situatia in Spania:

- In ultimele 24 de ore au fost raportate **884 cazuri confirmate, din care 164 decese**.
- Regiunile mai afectate sunt **Madrid, Cataluna si Castilla La Mancha**.
- Situatia pe provincii poate fi accesata [aici](#).

Situatia in Germania:

- In ultimele 24 de ore au fost raportate **679 cazuri confirmate, din care 43 decese**
- Regiunile mai afectate sunt **Bayern, Nordrhein-Westfalen si Baden-Wurttemberg.**
- Situata pe provincii poate fi accesata [aici](#).

Situatia in Franta:

- In ultimele 24 de ore au fost raportate **308 cazuri confirmate, din care 135 decese.**
- Regiunile mai afectate sunt **Ile de France, Grand Est si Auvergne-Rhone-Alpes.**
- Situata pe provincii poate fi accesata [aici](#).

Situatia in Marea Britanie:

- In ultimele 24 de ore au fost raportate **4.339 cazuri confirmate, din care 315 decese.**
- Regiunile mai afectate sunt **London, Midlands si North West.**
- Situata pe provincii poate fi accesata [aici](#).

Situatia in Elvetia:

- In ultimele 24 de ore au fost raportate **179 cazuri confirmate si 6 decese.**
- Cantoanele mai afectate sunt **Vaud, Geneva, Tessin si Zurich.**
- Situata pe provincii poate fi accesata [aici](#).

Situatia in Belgia:

- In ultimele 24 de ore au fost raportate **389 cazuri confirmate, din care 79 decese.**
- Regiunile mai afectate sunt **Flandre, Wallonie si Bruxelles.**
- Situata pe provincii poate fi accesata [aici](#).

Situatia in Olanda:

- In ultimele 24 de ore au fost raportate **335 cazuri confirmate, din care 69 decese.**
- Regiunile mai afectate sunt **Noord Brabant, Noord Holland si Zuid Holland.**
- Situata pe provincii poate fi accesata [aici](#).

Situatia in Austria:

- In ultimele 24 de ore au fost raportate **21 cazuri confirmate, din care 2 decese.**
- Regiunile mai afectate sunt **Viena, Graz si Landeck.**
- Situata pe provincii poate fi accesata [aici](#).

Situatia in Romania:

- **Pana la data de 3 mai ora 13.00** s-au inregistrat **13.163 de cazuri confirmate** de infectie cu coronavirus, din care 780 decese, fiind **confirmate 398 cazuri noi de infectie cu coronavirus.** Persoanele au fost izolate pentru tratament in spital.

INTERNATIONAL

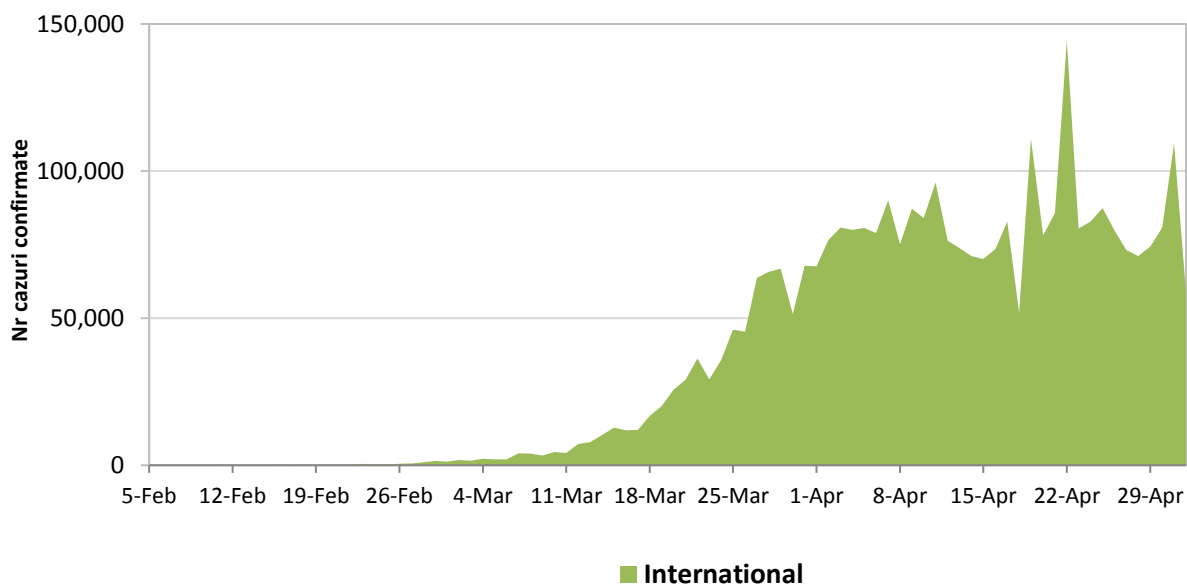
Situatia la nivel international:

- In afara Chinei continentale au fost raportate pana in prezent **3.338.682 de cazuri confirmate, din care 240.053 decese.**
- **In ultimele 24 de ore** au fost raportate **83.188 cazuri confirmate din care 3.853 decese.**
- In ultimele patru saptamani **evolutia are un trend ascendent**, prin raportarea unor focare de transmitere comunitara in Italia, Franta, Spania, Germania, Statele Unite ale Americii si Iran.

STATELE UNITE ALE AMERICII

- In ultimele 24 de ore au fost raportate **29.671 cazuri noi confirmate**.
- Regiunile mai afectate sunt **New York, New Jersey, Michigan, Louisiana si California**. Situatia pe regiuni poate fi accesata [aici](#).

Evolutia zilnica a numarului de cazuri confirmate de infectii cu coronavirus (COVID19) - in afara Chinei Continentale

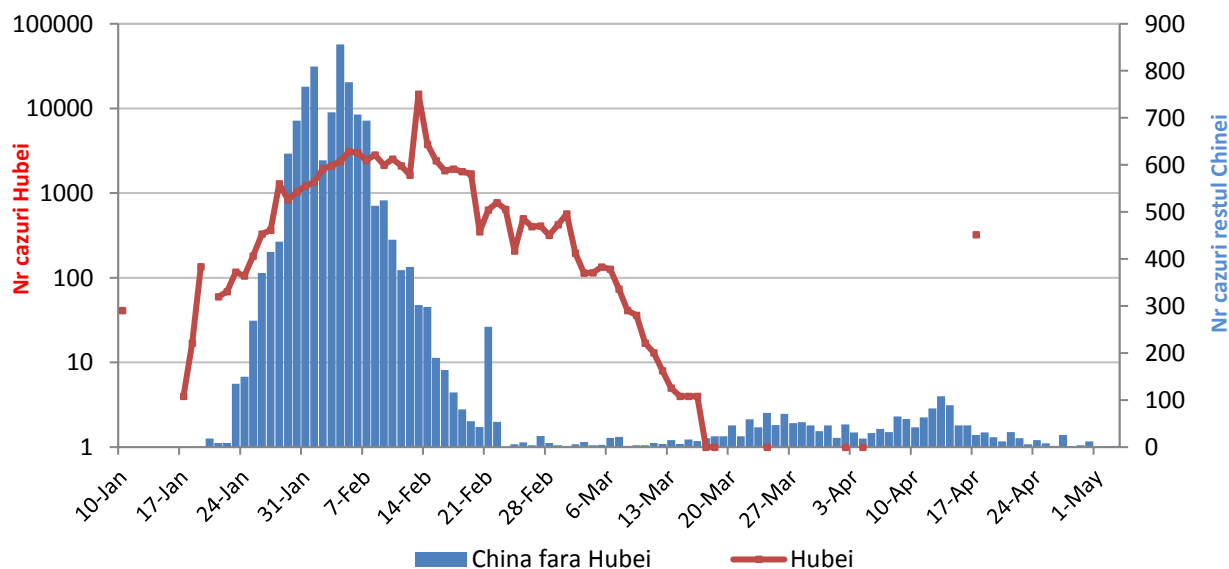


CHINA CONTINENTALA

Situatia in China continentala:

- De la inceputul epidemiei pana in prezent au fost inregistrate **82.880 de cazuri confirmate, din care 4.633 decese**.
- In ultimele 24 de ore au fost raportate 3 cazuri confirmat in restul provinciilor din China continentala, **niciun caz nou in regiunea Hubei**.

Evolutie zilnica a numarului de cazuri confirmate de infectii cu coronavirus (COVID-19) - China Continentala



Tabel cazuri confirmate si decese la nivel global

Regiunea OMS	Tara	Nr cazuri confirmate clinic si cu laboratorul	Nr decese	In ultimele 24 de ore	
				Nr cazuri noi	Nr decese
AFRO	Africa de Sud	6783	131	447	8
	Algeria	4474	463	179	4
	Nigeria	2558	87	170	2
	Ghana	2169	18	0	0
	Camerun	2077	64	0	0
	Coasta de Fildes	1362	15	0	0
	Senegal	1182	9	67	0
	Djibouti	1112	2	0	0
	RD Congo	674	33	70	1
	Somalia	671	34	0	0
	Burkina Faso	652	44	3	0
	Mayotte	596	6	57	2
	Sudan	592	41	0	0
	Mali	544	26	36	0
	Tanzania	480	16	0	0
	Kenya	465	24	30	2
	Gabon	335	5	27	1
	Mauritius	334	10	0	0
	Guineea ecuatoriala	315	2	231	2
	Rwanda	255	0	6	0
	Congo (Brazzaville)	229	9	0	0
	Liberia	154	18	0	0
	Madagascar	149	0	14	0
	Etiopia	133	3	0	0
	Zambia	124	3	5	0
	Togo	123	9	0	0
	Benin	90	2	0	0
	Uganda	85	0	0	0
	Rep Centrafricana	72	0	0	0
	Angola	35	2	0	0
	Zimbabwe	34	4	0	0
	Namibia	16	0	0	0
Seychelles	11	0	0	0	
Gambia	10	1	0	0	
EMRO	Iran	97424	6203	976	47
	Arabia Saudita	27011	184	1552	8
	Pakistan	20084	457	1970	40
	Qatar	15551	12	679	0
	Emiratele Arabe Unite	14163	126	564	7
	Egipt	6465	429	272	14

	Kuweit	4893	38	274	5
	Maroc	4880	174	151	1
	Bahrain	3356	8	83	0
	Oman	2483	12	0	0
	Afganistan	2469	72	0	0
	Irak	2296	97	77	2
	Tunisia	1009	42	0	0
	Liban	737	25	4	0
	Palestina	497	3	0	0
	Iordania	460	9	0	0
	Siria	44	3	0	0
EURO	Spania	217466	25264	884	164
	Italia	210717	28884	1389	174
	Marea Britanie	186599	28446	4339	315
	Germania	163175	6692	679	43
	Rusia	134687	1280	10633	58
	Franta	131287	24895	308	135
	Turcia	126045	3397	1670	61
	Belgia	49906	7844	389	79
	Olanda	40571	5056	335	69
	Elvetia	29742	1472	179	6
	Portugalia	25282	1043	0	20
	Suedia	22416	2698	242	12
	Irlanda	21506	1303	673	38
	Israel	16208	232	23	3
	Belarus	15828	97	0	0
	Austria	15535	598	21	2
	Polonia	13693	678	318	14
	Romania	13163	780	398	25
	Ucraina	11913	288	502	9
	Serbia	10287	215	112	4
	Danemarca	9523	484	116	9
	Norvegia	7832	211	31	1
	Cehia	7764	245	14	0
	Finlanda	5254	230	78	10
	Moldova	4121	125	70	1
	Luxemburg	3812	92	0	0
	Kazahstan	3785	25	0	0
	Ungaria	2998	340	56	5
	Grecia	2626	144	6	1
	Armenia	2386	38	113	2
	Uzbekistan	2136	10	42	1
	Croatia	2088	77	3	2
Azerbaidjan	1894	25	40	0	
Bosnia Hertegovina	1817	72	0	0	

	Islanda	1798	10	0	0
	Estonia	1699	53	0	0
	Bulgaria	1594	72	2	0
	Macedonia de Nord	1506	8	0	0
	Lituania	1449	41	0	0
	Slovenia	1439	94	5	1
	Slovacia	1407	24	0	0
	Letonia	871	16	0	0
	Cipru	864	20	0	0
	Albania	795	31	6	0
	Kargazstan	795	10	26	2
	Andorra	753	41	0	0
	Georgia	589	8	7	0
	San Marino	580	41	0	0
	Malta	467	4	0	0
	Munteenegru	322	7	0	0
	Insulele Feroe	187	0	0	0
	Gibraltar	144	1	0	0
	Monaco	98	3	0	0
	Liechtenstein	83	1	0	0
	Kosovo	31	1	0	0
	Vatican	9	0	0	0
PAHO	Statele Unite ale Americii	1122486	65735	29671	1452
	Brazilia	101147	7025	4588	275
	Canada	59474	3682	2760	116
	Peru	45928	1286	3394	86
	Ecuador	29538	1564	2074	193
	Mexic	23471	2154	1383	93
	Chile	19633	260	1198	13
	Columbia	7668	340	662	26
	Rep Dominicana	7578	326	290	13
	Panama	6720	192	188	4
	Argentina	4783	246	102	9
	Puerto Rico	1757	77	182	0
	Cuba	1611	66	74	2
	Bolivia	1470	80	303	0
	Honduras	899	75	95	0
	Costa Rica	725	6	6	0
	Uruguay	665	17	17	0
	Guatemala	644	18	45	2
	El Salvador	446	10	22	0
	Jamaica	432	8	10	0
Paraguay	370	10	0	0	
Venezuela	345	10	12	0	
Martinica	180	14	1	0	
Guadelupe	152	13	0	0	

	Guyana Franceza	128	1	0	0
	Trinidad Tobago	116	8	0	0
	Aruba	100	2	0	0
	Barbados	86	5	0	0
	Guyana	82	9	0	0
	Haiti	81	8	0	0
	Bahamas	80	11	0	0
	St Martin	38	2	0	0
	Antigua si Barbuda	24	3	0	0
	Sf Lucia	17	0	0	0
	Groenlanda	14	0	0	0
	St Vincent si Grenadine	14	0	0	0
	Nicaragua	14	4	0	0
	Surinam	10	1	0	0
	St Bartolomeu	6	0	0	0
SEARO	India	40263	1306	2487	83
	Bangladesh	8790	175	0	0
	Australia	6801	95	34	2
	Thailanda	2969	54	3	0
	Noua Zeelanda	1137	20	1	0
	Sri Lanka	705	7	0	0
	Maldive	519	1	0	0
	Reunion	420	0	0	0
	Guam	136	5	0	0
	Polinezia Franceza	58	0	1	0
	Nepal	45	0	0	0
	Noua Caledonie	18	0	0	0
	Fiji	18	0	0	0
	Bhutan	4	0	0	0
WPRO	Rep Populara China*	82880	4633	3	0
	Singapore	18205	17	657	1
	Japonia	15068	531	497	50
	Indonezia	11192	845	349	14
	Coreea de Sud	10801	252	8	2
	Filipine	9223	607	295	4
	Malaysia	6298	105	122	0
	Hong Kong RAS	1039	4	0	0
	Taiwan RPC	436	6	4	0
	Vietnam	270	0	0	0
	Brunei	138	1	0	0
	Cambogia	122	0	0	0
	Macao RAS	45	0	0	0
	Mongolia	38	0	0	0
Vase de croaziera	Nava Grand Princess	21	0	0	0
	Nava Diamond Princess	712	13	0	0
Total		3.421.562	244.686	83.191	3.852

