

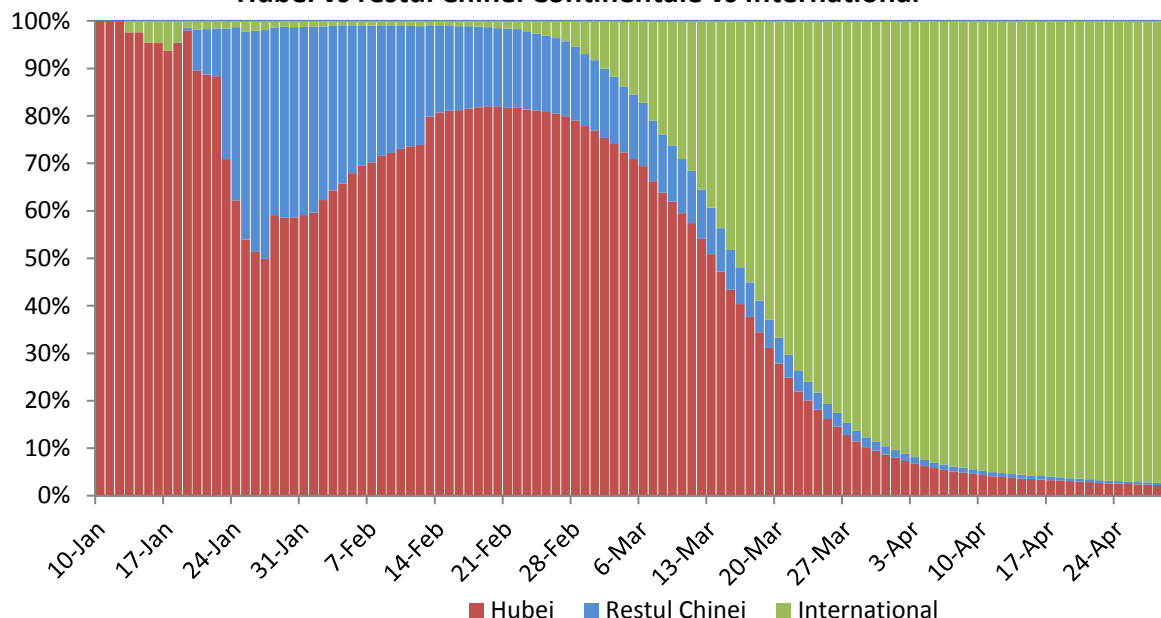
## Infectii cu coronavirus (COVID-19) - 30.04.2020 ora 9:00

### GLOBAL

#### Evolutia in ultimele 24 de ore:

- La nivel global se inregistreaza **3.089.341 cazuri confirmate de infectie cu coronavirus**, din care **223.390 decese**.
- Au fost raportate **75.791 cazuri noi**, din care 10.200 decese.
- **Cresteri marcate** ale numarului de cazuri au fost inregistrate in **Statele Unite ale Americii, Italia, Spania, Franta, Iran, Turcia, Belgia, Olanda, Marea Britanie, Canada, Brazilia si Rusia**.

#### Pondere zilnica a cazurilor confirmate cumulate de infectii cu coronavirus (COVID-19) Hubei vs restul Chinei Continentale vs International



### EUROPA

#### Situatia in Italia:

- In ultimele 24 de ore au fost raportate **2.086 cazuri confirmate din care 323 decese**.
- Focarul este localizat in **nordul Italiei in regiunile Lombardia, Veneto, Emila Romagna si Piemonte**.
- Situatia pe provincii poate fi accesata [aici](#).

#### Situatia in Spania:

- In ultimele 24 de ore au fost raportate **2.144 cazuri confirmate, din care 453 decese**.
- Regiunile mai afectate sunt **Madrid, Cataluna si Castilla La Mancha**.
- Situatia pe provincii poate fi accesata [aici](#).

#### Situatia in Germania:

- In ultimele 24 de ore au fost raportate **1.478 cazuri confirmate, din care 176 decese.**
- Regiunile mai afectate sunt **Bayern, Nordrhein-Westfalen si Baden-Wurttemberg.**
- Situata pe provincii poate fi accesata [aici](#).

#### Situatia in Franta:

- In ultimele 24 de ore au fost raportate **427 decese.**
- Regiunile mai afectate sunt **Ile de France, Grand Est si Auvergne-Rhone-Alpes.**
- Situata pe provincii poate fi accesata [aici](#).

#### Situatia in Marea Britanie:

- In ultimele 24 de ore au fost raportate **4.076 cazuri confirmate, din care 765 decese.**
- Regiunile mai afectate sunt **London, Midlands si North West.**
- Situata pe provincii poate fi accesata [aici](#).

#### Situatia in Elvetia:

- In ultimele 24 de ore au fost raportate **304 cazuri confirmate, din care 30 decese.**
- Cantoanele mai afectate sunt **Vaud, Geneva, Tessin si Zurich.**
- Situata pe provincii poate fi accesata [aici](#).

#### Situatia in Belgia:

- In ultimele 24 de ore au fost raportate **524 cazuri confirmate, din care 170 decese.**
- Regiunile mai afectate sunt **Flandre, Wallonie si Bruxelles.**
- Situata pe provincii poate fi accesata [aici](#).

#### Situatia in Olanda:

- In ultimele 24 de ore au fost raportate **386 cazuri confirmate, din care 145 decese.**
- Regiunile mai afectate sunt **Noord Brabant, Noord Holland si Zuid Holland.**
- Situata pe provincii poate fi accesata [aici](#).

#### Situatia in Austria:

- In ultimele 24 de ore au fost raportate **49 cazuri noi confirmate, din care 30 decese.**
- Regiunile mai afectate sunt **Viena, Graz si Landeck.**
- Situata pe provincii poate fi accesata [aici](#).

#### Situatia in Romania:

- **Pana la data de 29 aprilie ora 13.00** s-au inregistrat **11.978 de cazuri confirmate** de infectie cu coronavirus, din care 675 decese, fiind **confirmate 362 cazuri noi de infectie cu coronavirus.** Persoanele au fost izolate pentru tratament in spital.

### INTERNATIONAL

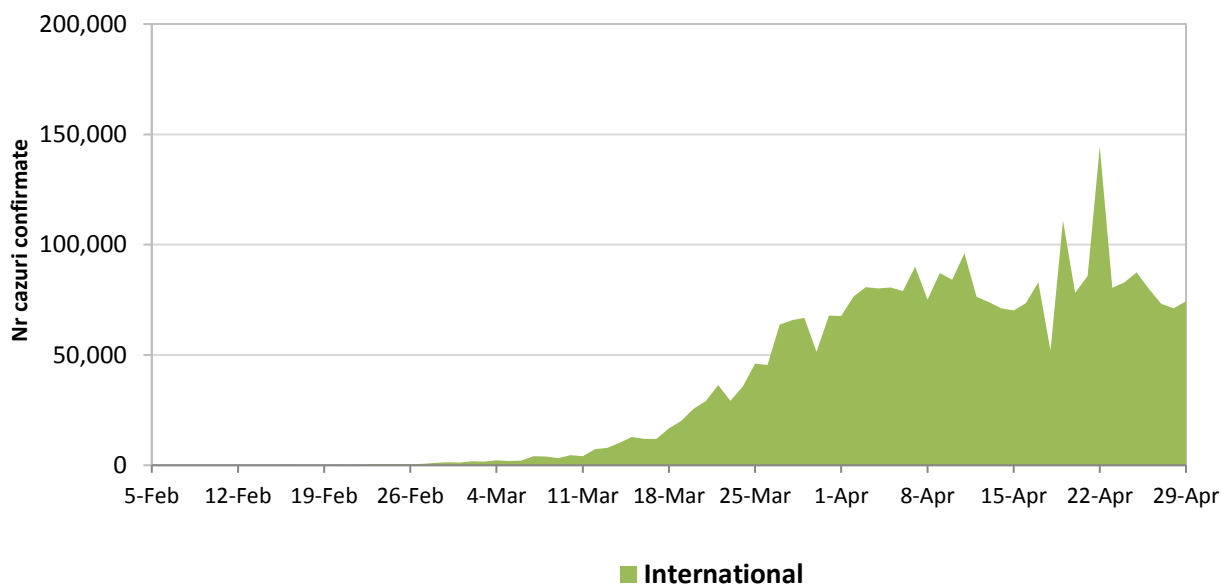
#### Situatia la nivel international:

- In afara Chinei continentale au fost raportate pana in prezent **3.006.479 de cazuri confirmate, din care 218.757 decese.**
- **In ultimele 24 de ore** au fost raportate **75.787 cazuri confirmate din care 10.200 decese.**
- In ultimele patru saptamani **evolutia are un trend ascendent**, prin raportarea unor focare de transmitere comunitara in Italia, Franta, Spania, Germania, Statele Unite ale Americii si Iran.

## STATELE UNITE ALE AMERICII

- In ultimele 24 de ore au fost raportate **23.901 cazuri noi confirmate**.
- Regiunile mai afectate sunt **New York, New Jersey, Michigan, Louisiana si California**. Situatia pe regiuni poate fi accesata [aici](#).

**Evolutia zilnica a numarului de cazuri confirmate de infectii cu coronavirus (COVID19) - in afara Chinei Continentale**

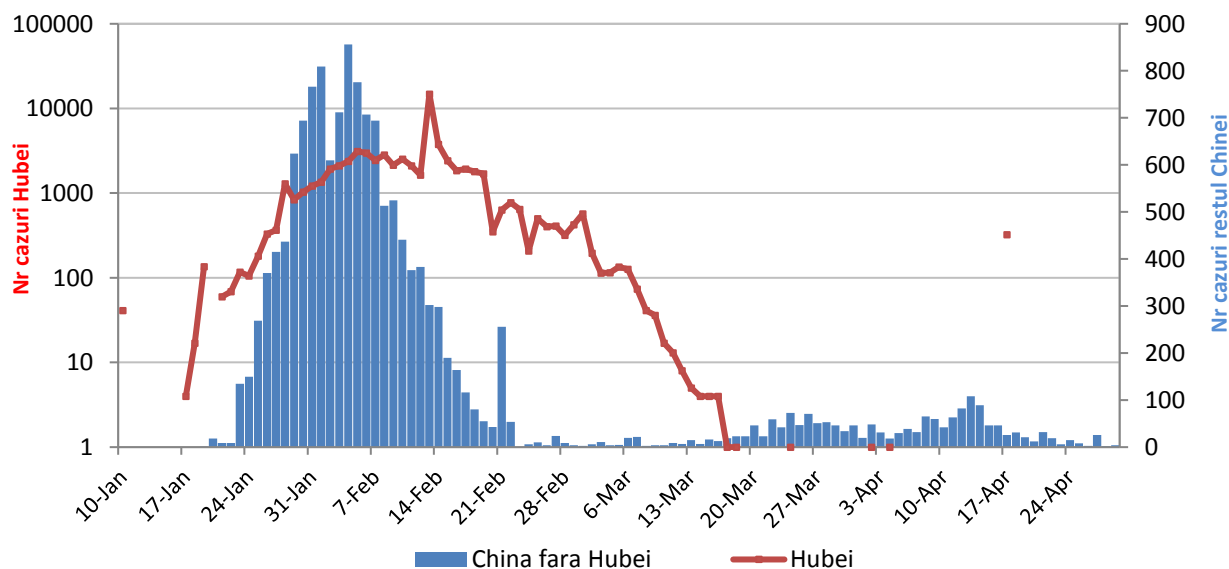


## CHINA CONTINENTALA

Situatia in China continentală:

- De la inceputul epidemiei pana in prezent au fost inregistrate **82.862 de cazuri confirmate, din care 4.633 decese**.
- In ultimele 24 de ore au fost raportate 4 cazuri confirmate in restul provinciilor din China continentală, **niciun caz nou in regiunea Hubei**.

**Evolutie zilnica a numarului de cazuri confirmate de infectii cu coronavirus (COVID-19) - China Continentala**



**Tabel cazuri confirmate si decese la nivel global**

Regiunea OMS	Tara	Nr cazuri confirmate clinic si cu laboratorul	Nr decese	In ultimele 24 de ore	
				Nr cazuri noi	Nr decese
<b>AFRO</b>	Africa de Sud	5350	103	354	10
	Algeria	3848	444	199	7
	Camerun	1832	61	127	3
	Nigeria	1728	51	196	7
	Ghana	1671	16	0	0
	Coasta de Fildes	1238	14	55	0
	Senegal	882	9	59	0
	Burkina Faso	641	43	9	1
	Somalia	528	28	48	2
	RD Congo	491	30	20	0
	Tanzania	480	16	180	6
	Mayotte	460	4	27	0
	Kenya	384	14	10	0
	Sudan	375	28	57	3
	Mauritius	334	10	0	0
	Gabon	238	3	27	0
	Congo (Brazzaville)	220	9	13	1
	Rwanda	212	0	5	0
	Liberia	141	16	0	0
	Etiopia	130	3	4	0
	Madagascar	128	0	0	0
	Togo	109	7	10	1
	Zambia	97	3	2	0
	Guineea ecuatoriala	84	0	0	0
	Uganda	79	0	0	0
	Benin	64	1	0	0
	Rep Centrafricana	50	0	8	0
	Zimbabwe	31	4	0	0
	Angola	27	2	0	0
	Namibia	16	0	0	0
Seychelles	11	0	0	0	
Gambia	10	1	0	0	
Congo	1	0	0	0	
<b>EMRO</b>	Iran	93657	5957	1073	80
	Arabia Saudita	21402	157	1325	5
	Pakistan	14885	327	806	26
	Qatar	12564	10	643	0
	Emiratele Arabe Unite	11929	98	549	9
	Egipt	5268	380	226	21
	Maroc	4321	168	69	3

	Kuweit	3740	24	300	1
	Bahrain	2869	8	59	0
	Oman	2274	10	143	0
	Irak	2003	92	75	2
	Afganistan	1938	60	110	0
	Tunisia	980	40	5	0
	Liban	721	24	4	0
	Palestina	497	3	0	0
	Iordania	451	8	2	0
	Siria	43	3	0	0
<b>EURO</b>	Spania	212917	24275	2144	453
	Italia	203591	27682	2086	323
	Marea Britanie	165221	26097	4076	4419
	Germania	159119	6288	1478	173
	Franta	128442	24087	0	427
	Turcia	117589	3081	2936	89
	Rusia	99399	972	5841	105
	Belgia	47859	7501	525	170
	Olanda	38802	4711	386	145
	Elvetia	29407	1408	304	30
	Portugalia	24505	973	183	25
	Suedia	20382	2473	639	93
	Irlanda	20253	1190	376	31
	Israel	15834	215	106	5
	Austria	15364	580	49	30
	Belarus	13181	84	973	5
	Polonia	12640	624	422	28
	Romania	11978	675	362	25
	Ucraina	9866	250	456	11
	Serbia	9287	190	232	6
	Danemarca	9008	443	157	9
	Norvegia	7680	207	61	1
	Cehia	7563	227	77	2
	Finlanda	4906	199	166	0
	Moldova	3771	109	290	6
	Luxemburg	3729	88	0	0
	Kazahstan	3019	25	0	0
	Ungaria	2727	300	78	9
	Grecia	2576	139	42	3
	Croatia	2062	67	15	4
	Uzbekistan	1955	8	16	0
	Armenia	1932	30	65	0
Islanda	1797	10	2	0	
Azerbaidjan	1717	22	0	0	
Estonia	1666	50	6	0	

	Bosnia Hertegovina	1651	65	94	3
	Lituania	1449	41	0	0
	Bulgaria	1447	64	60	6
	Macedonia de Nord	1442	73	21	2
	Slovenia	1418	89	10	3
	Slovacia	1391	22	7	2
	Letonia	849	15	31	2
	Cipru	843	20	21	0
	Albania	766	30	16	2
	Andorra	753	41	5	1
	Kargazstan	729	8	21	0
	San Marino	553	41	15	0
	Georgia	517	6	6	0
	Malta	463	4	13	0
	Munte negru	322	7	1	0
	Insulele Feroe	187	0	0	0
	Gibraltar	141	1	0	0
	Monaco	98	3	0	0
	Liechtenstein	83	1	0	0
	Kosovo	31	1	0	0
	Vatican	9	0	0	0
<b>PAHO</b>	Statele Unite ale Americii	1005147	57505	23901	2247
	Brazilia	79361	5511	6195	428
	Canada	51597	2996	1571	137
	Peru	33931	943	2741	89
	Ecuador	24675	883	417	12
	Mexic	17799	1732	1047	163
	Chile	14365	207	0	0
	Rep Dominicana	6416	286	123	4
	Columbia	6207	278	258	9
	Panama	6021	167	0	0
	Argentina	4285	214	158	7
	Cuba	1437	58	48	2
	Puerto Rico	1416	64	0	0
	Bolivia	1014	80	64	0
	Honduras	702	64	41	3
	Costa Rica	697	6	2	0
	Uruguay	630	15	5	0
	Guatemala	530	15	30	0
	Jamaica	364	7	59	0
	El Salvador	345	8	22	0
	Venezuela	329	10	4	0
	Paraguay	228	9	0	0
	Martinica	175	12	0	0
Guadelupe	149	12	0	0	
Guyana Franceza	124	1	13	0	

	Trinidad Tobago	116	8	0	0
	Aruba	100	2	0	0
	Barbados	86	5	0	0
	Bahamas	80	11	0	0
	Guyana	78	8	3	0
	Haiti	76	6	2	0
	St Martin	38	2	0	0
	Antigua si Barbuda	24	3	0	0
	Sf Lucia	15	0	0	0
	Groenlanda	14	0	0	0
	St Vincent si Grenadine	14	0	0	0
	Nicaragua	11	1	0	0
	Surinam	10	1	0	0
	St Bartolomeu	6	0	0	0
<b>SEARO</b>	India	33050	1074	5158	202
	Australia	6738	88	7	4
	Bangladesh	7103	163	641	8
	Thailanda	2947	54	9	0
	Noua Zeelanda	1129	19	3	0
	Sri Lanka	611	7	0	0
	Reunion	418	0	0	0
	Maldiva	277	0	27	0
	Guam	136	5	0	0
	Polinezia Franceza	57	0	0	0
	Nepal	45	0	0	0
	Noua Caledonie	18	0	0	0
	Fiji	18	0	0	0
	Bhutan	4	0	0	0
<b>WPRO</b>	Rep Populara China*	82862	4633	4	0
	Singapore	15641	14	690	0
	Japonia	13852	389	267	6
	Coreea de Sud	10765	247	4	1
	Indonezia	9771	784	260	11
	Filipine	8212	558	254	28
	Malaysia	5945	100	94	0
	Hong Kong RAS	1037	4	0	0
	Taiwan RPC	429	6	0	0
	Vietnam	270	0	0	0
	Brunei	138	1	0	0
	Cambogia	122	0	0	0
	Macao RAS	45	0	0	0
	Mongolia	38	0	0	0
<b>Vase de croaziera</b>	Nava Grand Princess	21	0	0	0
	Nava Diamond Princess	712	13	0	3
<b>Total</b>		<b>3.089.341</b>	<b>223.390</b>	<b>75.791</b>	<b>10.200</b>

\* in provincia Hubei 68.128 cazuri confirmate din care 4.512 decese.