

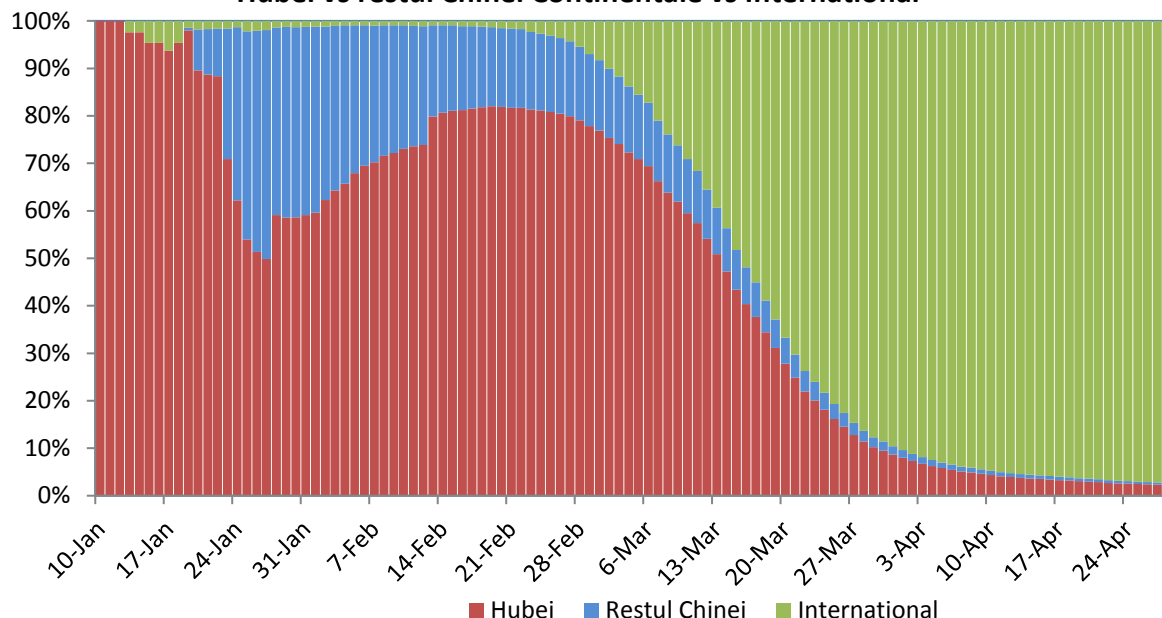
## Infectii cu coronavirus (COVID-19) - 29.04.2020 ora 9:00

### GLOBAL

#### Evolutia in ultimele 24 de ore:

- La nivel global se inregistreaza **3.014.967 cazuri confirmate de infectie cu coronavirus**, din care **213.190 decese**.
- Au fost raportate **71.138 cazuri noi**, din care 5.165 decese.
- **Cresteri marcate** ale numarului de cazuri au fost inregistrate in **Statele Unite ale Americii, Italia, Spania, Franta, Iran, Turcia, Belgia, Olanda, Marea Britanie, Canada, Brazilia si Rusia**.

#### Pondere zilnica a cazurilor confirmate cumulate de infectii cu coronavirus (COVID-19) Hubei vs restul Chinei Continentale vs International



### EUROPA

#### Situatia in Italia:

- In ultimele 24 de ore au fost raportate **2.091 cazuri confirmate din care 382 decese**.
- Focarul este localizat in **nordul Italiei in regiunile Lombardia, Veneto, Emila Romagna si Piemonte**.
- Situatia pe provincii poate fi accesata [aici](#).

#### Situatia in Spania:

- In ultimele 24 de ore au fost raportate **1.308 cazuri confirmate, din care 301 decese**.
- Regiunile mai afectate sunt **Madrid, Cataluna si Castilla La Mancha**.
- Situatia pe provincii poate fi accesata [aici](#).

#### **Situatia in Germania:**

- In ultimele 24 de ore au fost raportate **1.304 cazuri confirmate, din care 202 decese.**
- Regiunile mai afectate sunt **Bayern, Nordrhein-Westfalen si Baden-Wurttemberg.**
- Situata pe provincii poate fi accesata [aici](#).

#### **Situatia in Franta:**

- In ultimele 24 de ore au fost raportate **1.520 cazuri confirmate, din care 367 decese.**
- Regiunile mai afectate sunt **Ile de France, Grand Est si Auvergne-Rhone-Alpes.**
- Situata pe provincii poate fi accesata [aici](#).

#### **Situatia in Marea Britanie:**

- In ultimele 24 de ore au fost raportate **3.996 cazuri confirmate, din care 586 decese.**
- Regiunile mai afectate sunt **London, Midlands si North West.**
- Situata pe provincii poate fi accesata [aici](#).

#### **Situatia in Elvetia:**

- In ultimele 24 de ore au fost raportate **110 cazuri confirmate, din care 27 decese.**
- Cantoanele mai afectate sunt **Vaud, Geneva, Tessin si Zurich.**
- Situata pe provincii poate fi accesata [aici](#).

#### **Situatia in Belgia:**

- In ultimele 24 de ore au fost raportate **647 cazuri confirmate, din care 124 decese.**
- Regiunile mai afectate sunt **Flandre, Wallonie si Bruxelles.**
- Situata pe provincii poate fi accesata [aici](#).

#### **Situatia in Olanda:**

- In ultimele 24 de ore au fost raportate **171 cazuri confirmate, din care 48 decese.**
- Regiunile mai afectate sunt **Noord Brabant, Noord Holland si Zuid Holland.**
- Situata pe provincii poate fi accesata [aici](#).

#### **Situatia in Austria:**

- In ultimele 24 de ore au fost raportate **59 cazuri noi confirmate, din care 11 decese.**
- Regiunile mai afectate sunt **Viena, Graz si Landeck.**
- Situata pe provincii poate fi accesata [aici](#).

#### **Situatia in Romania:**

- **Pana la data de 28 aprilie ora 13.00** s-au inregistrat **11.616 de cazuri confirmate** de infectie cu coronavirus, din care 650 decese, fiind **confirmate 277 cazuri noi de infectie cu coronavirus.** Persoanele au fost izolate pentru tratament in spital.

### **INTERNATIONAL**

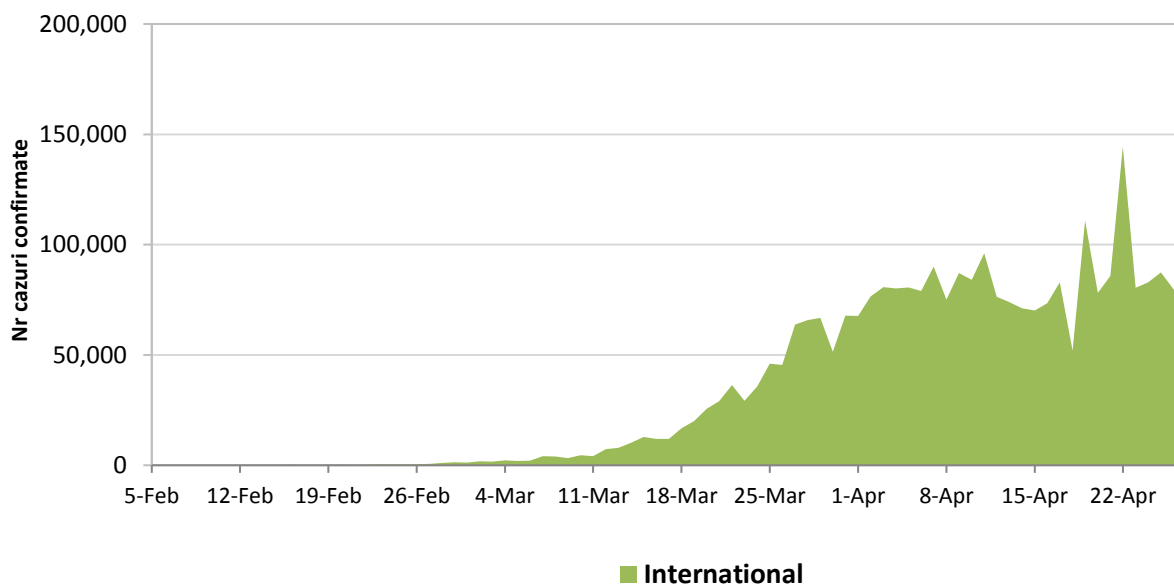
#### **Situatia la nivel international:**

- In afara Chinei continentale au fost raportate pana in prezent **2.932.109 de cazuri confirmate, din care 208.557 decese.**
- **In ultimele 24 de ore** au fost raportate **71.136 cazuri confirmate din care 5.165 decese.**
- In ultimele patru saptamani **evolutia are un trend ascendent**, prin raportarea unor focare de transmitere comunitara in Italia, Franta, Spania, Germania, Statele Unite ale Americii si Iran.

## STATELE UNITE ALE AMERICII

- In ultimele 24 de ore au fost raportate **23.371 cazuri noi confirmate**.
- Regiunile mai afectate sunt **New York, New Jersey, Michigan, Louisiana si California**. Situatia pe regiuni poate fi accesata [aici](#).

**Evolutia zilnica a numarului de cazuri confirmate de infectii cu coronavirus (COVID19) - in afara Chinei Continentale**

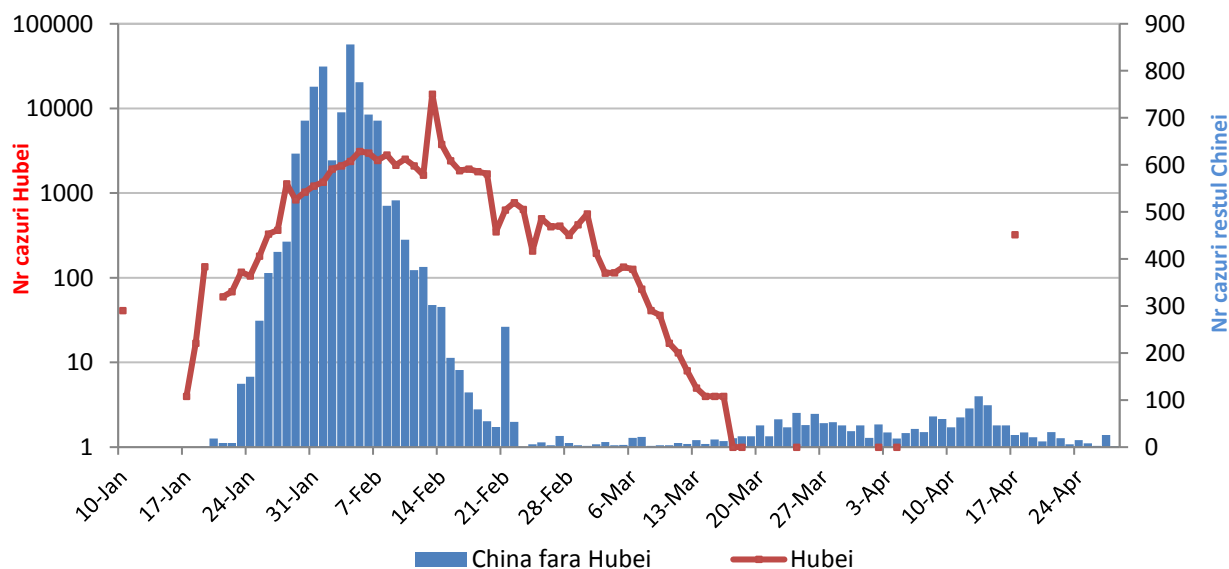


## CHINA CONTINENTALA

Situatia in China continentala:

- De la inceputul epidemiei pana in prezent au fost inregistrate **82.858 de cazuri confirmate, din care 4.633 decese**.
- In ultimele 24 de ore au fost raportate 2 cazuri confirmate in restul provinciilor din China continentala, **niciun caz nou in regiunea Hubei**.

**Evolutie zilnica a numarului de cazuri confirmate de infectii cu coronavirus (COVID-19) - China Continentala**



**Tabel cazuri confirmate si decese la nivel global**

Regiunea OMS	Tara	Nr cazuri confirmate clinic si cu laboratorul	Nr decese	In ultimele 24 de ore	
				Nr cazuri noi	Nr decese
<b>AFRO</b>	Africa de Sud	4996	93	203	3
	Algeria	3649	437	132	5
	Camerun	1705	58	84	2
	Ghana	1671	16	121	5
	Nigeria	1532	44	195	4
	Coasta de Fildes	1183	14	33	0
	Senegal	823	9	87	0
	Burkina Faso	632	42	0	0
	Somalia	480	26	44	3
	RD Congo	471	30	12	2
	Mayotte	433	4	32	0
	Kenya	374	14	19	0
	Mauritius	334	10	2	0
	Sudan	318	25	43	3
	Tanzania	300	10	0	0
	Gabon	211	3	35	0
	Congo (Brazzaville)	207	8	7	0
	Rwanda	207	0	16	0
	Liberia	141	16	17	4
	Madagascar	128	0	4	0
	Etiopia	126	3	3	0
	Togo	99	6	1	0
	Zambia	95	3	6	0
	Guineea ecuatoriala	84	0	0	0
	Uganda	79	0	0	0
	Benin	64	1	0	0
	Rep Centrafricana	42	0	1	0
	Zimbabwe	31	4	0	0
	Angola	27	2	1	0
	Namibia	16	0	0	0
Seychelles	11	0	0	0	
Gambia	10	1	0	0	
Congo	1	0	0	0	
<b>EMRO</b>	Iran	92584	5877	1112	71
	Arabia Saudita	20077	152	1266	8
	Pakistan	14079	301	751	20
	Qatar	11921	10	677	0
	Emiratele Arabe Unite	11380	89	541	7
	Egipt	5042	359	508	42
	Maroc	4252	165	137	4

	Kuweit	3440	23	152	1
	Bahrain	2810	8	102	0
	Oman	2131	10	82	0
	Irak	1928	90	81	2
	Afganistan	1828	60	297	11
	Tunisia	975	40	8	1
	Liban	717	24	7	0
	Palestina	497	3	56	0
	Iordania	449	8	2	1
	Siria	43	3	0	0
<b>EURO</b>	Spania	210773	23822	1308	301
	Italia	201505	27359	2091	382
	Marea Britanie	161145	21678	3996	586
	Germania	157641	6115	1304	202
	Franta	129859	23660	1520	367
	Turcia	114653	2992	2392	92
	Rusia	93558	867	6411	73
	Belgia	47334	7331	647	124
	Olanda	38416	4566	171	48
	Elvetia	29103	1378	110	27
	Portugalia	24322	948	295	20
	Irlanda	19877	1159	229	57
	Suedia	19743	2380	723	93
	Israel	15728	210	173	6
	Austria	15315	550	59	11
	Polonia	12218	596	316	34
	Belarus	12208	79	919	4
	Romania	11616	650	277	19
	Ucraina	9410	239	401	19
	Serbia	9055	184	250	7
	Danemarca	8851	434	153	7
	Norvegia	7619	206	65	1
	Cehia	7486	225	55	3
	Finlanda	4740	199	45	6
	Luxemburg	3729	88	0	0
	Moldova	3481	103	73	7
	Kazahstan	3019	25	228	0
	Ungaria	2649	291	66	11
	Grecia	2534	136	17	2
	Croatia	2047	63	8	4
	Uzbekistan	1939	8	52	0
	Armenia	1867	30	121	2
Islanda	1795	10	3	0	
Azerbaidjan	1717	22	30	0	
Estonia	1660	50	17	1	

	Bosnia Hertegovina	1557	62	20	2
	Lituania	1449	41	0	0
	Macedonia de Nord	1421	71	35	10
	Slovenia	1408	86	6	3
	Bulgaria	1387	58	24	2
	Slovacia	1384	20	5	2
	Cipru	822	20	5	3
	Letonia	818	13	6	1
	Albania	750	28	14	0
	Andorra	748	40	5	0
	Kargazstan	708	8	13	0
	San Marino	538	41	0	0
	Georgia	511	6	15	0
	Malta	450	4	2	0
	Muntenegru	321	7	0	0
	Insulele Feroe	187	0	0	0
	Gibraltar	141	1	0	0
	Monaco	98	3	0	0
	Liechtenstein	83	1	0	0
	Kosovo	31	1	0	0
	Vatican	9	0	0	0
<b>PAHO</b>	Statele Unite ale Americii	981246	55258	23371	1336
	Brazilia	73166	5083	6270	528
	Canada	50026	2859	1526	152
	Peru	31190	854	2491	72
	Ecuador	24258	871	1018	70
	Mexic	16752	1569	1223	135
	Chile	14365	207	552	18
	Rep Dominicana	6293	282	158	4
	Panama	6021	167	483	8
	Columbia	5949	269	352	16
	Argentina	4127	207	124	10
	Puerto Rico	1416	64	0	0
	Cuba	1389	56	20	2
	Bolivia	950	80	84	34
	Costa Rica	695	6	2	0
	Honduras	661	61	34	2
	Uruguay	625	15	5	0
	Guatemala	500	15	27	0
	Venezuela	325	10	2	0
	El Salvador	323	8	25	0
	Jamaica	305	7	0	0
	Paraguay	228	9	5	0
Martinica	175	12	0	0	
Guadelupe	149	12	0	0	
Trinidad Tobago	116	8	1	0	

	Guyana Franceza	111	1	2	1
	Aruba	100	2	0	0
	Barbados	86	5	0	0
	Bahamas	80	11	8	0
	Guyana	75	8	1	1
	Haiti	74	6	2	1
	St Martin	38	2	0	0
	Antigua si Barbuda	24	3	0	0
	Sf Lucia	15	0	0	0
	Groenlanda	14	0	0	0
	St Vincent si Grenadine	14	0	0	0
	Nicaragua	11	1	0	0
	Surinam	10	1	0	0
	St Bartolomeu	6	0	0	0
<b>SEARO</b>	India	27892	872	0	0
	Australia	6731	84	11	1
	Bangladesh	6462	155	549	3
	Thailanda	2938	54	7	2
	Noua Zeelanda	1126	19	2	0
	Sri Lanka	611	7	27	0
	Reunion	418	0	6	0
	Maldiva	250	0	24	0
	Guam	136	5	0	0
	Polinezia Franceza	57	0	0	0
	Nepal	45	0	0	0
	Noua Caledonie	18	0	0	0
	Fiji	18	0	0	0
	Bhutan	4	0	0	0
<b>WPRO</b>	Rep Populara China*	82858	4633	2	0
	Singapore	14951	14	528	2
	Japonia	13585	383	0	0
	Coreea de Sud	10761	246	9	2
	Indonezia	9511	773	415	8
	Filipine	7958	530	181	19
	Malaysia	5851	100	31	0
	Hong Kong RAS	1037	4	0	0
	Taiwan RPC	429	6	0	0
	Vietnam	270	0	0	0
	Brunei	138	1	0	0
	Cambogia	122	0	0	0
	Macao RAS	45	0	0	0
	Mongolia	38	0	8	0
<b>Vase de croaziera</b>	Nava Grand Princess	21	0	0	0
	Nava Diamond Princess	712	10	0	0
<b>Total</b>		<b>3.014.967</b>	<b>213.190</b>	<b>71.138</b>	<b>5.165</b>

\* in provincia Hubei 68.128 cazuri confirmate din care 4.512 decese.