

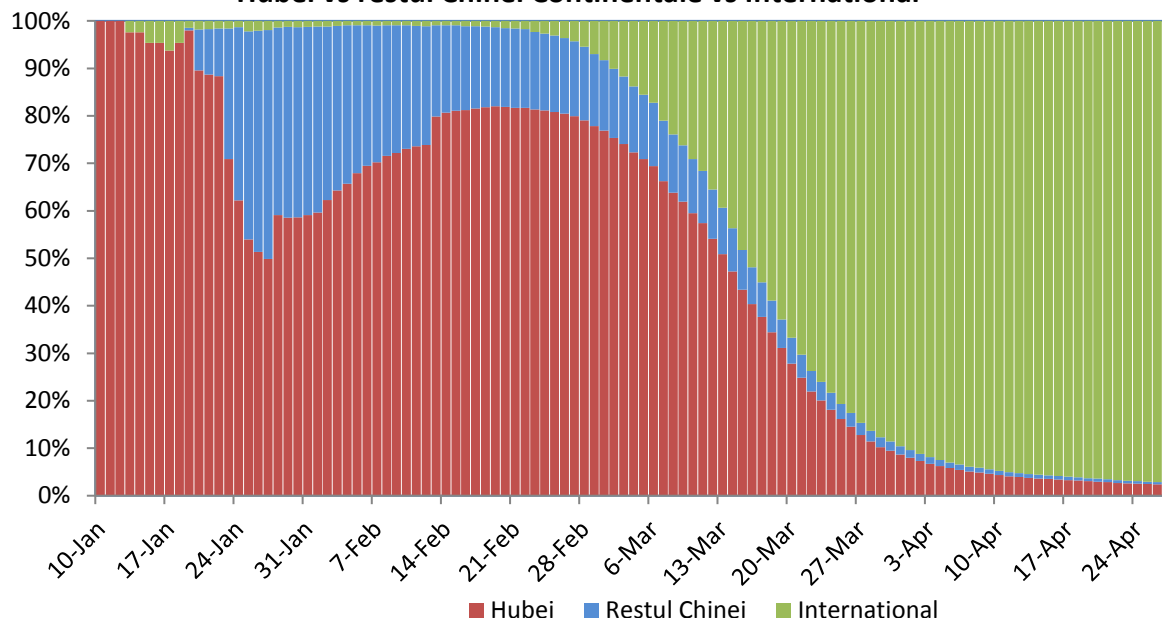
Infectii cu coronavirus (COVID-19) - 28.04.2020 ora 9:00

GLOBAL

Evolutia in ultimele 24 de ore:

- La nivel global se inregistreaza **2.943.829 cazuri confirmate de infectie cu coronavirus**, din care **209.035 decese**.
- Au fost raportate **73.203 cazuri noi**, din care 5675 decese.
- **Cresteri marcate** ale numarului de cazuri au fost inregistrate in **Statele Unite ale Americii, Italia, Spania, Franta, Iran, Turcia, Belgia, Olanda, Marea Britanie, Canada, Brazilia si Rusia**.

Pondere zilnica a cazurilor confirmate cumulate de infectii cu coronavirus (COVID-19) Hubei vs restul Chinei Continentale vs International



EUROPA

Situatia in Italia:

- In ultimele 24 de ore au fost raportate **1.739 cazuri confirmate din care 333 decese**.
- Focarul este localizat in **nordul Italiei in regiunile Lombardia, Veneto, Emila Romagna si Piemonte**.
- Situatia pe provincii poate fi accesata [aici](#).

Situatia in Spania:

- In ultimele 24 de ore au fost raportate **1.831 cazuri confirmate, din care 331 decese**.
- Regiunile mai afectate sunt **Madrid, Cataluna si Castilla La Mancha**.
- Situatia pe provincii poate fi accesata [aici](#).

Situatia in Germania:

- In ultimele 24 de ore au fost raportate **1.144 cazuri confirmate, din care 163 decese.**
- Regiunile mai afectate sunt **Bayern, Nordrhein-Westfalen si Baden-Wurttemberg.**
- Situata pe provincii poate fi accesata [aici](#).

Situatia in Franta:

- In ultimele 24 de ore au fost raportate **3.764 cazuri confirmate, din care 437 decese.**
- Regiunile mai afectate sunt **Ile de France, Grand Est si Auvergne-Rhone-Alpes.**
- Situata pe provincii poate fi accesata [aici](#).

Situatia in Marea Britanie:

- In ultimele 24 de ore au fost raportate **4.309 cazuri confirmate, din care 360 decese.**
- Regiunile mai afectate sunt **London, Midlands si North West.**
- Situata pe provincii poate fi accesata [aici](#).

Situatia in Elvetia:

- In ultimele 24 de ore au fost raportate **102 cazuri confirmate, din care 15 decese.**
- Cantoanele mai afectate sunt **Vaud, Geneva, Tessin si Zurich.**
- Situata pe provincii poate fi accesata [aici](#).

Situatia in Belgia:

- In ultimele 24 de ore au fost raportate **553 cazuri confirmate, din care 113 decese.**
- Regiunile mai afectate sunt **Flandre, Wallonie si Bruxelles.**
- Situata pe provincii poate fi accesata [aici](#).

Situatia in Olanda:

- In ultimele 24 de ore au fost raportate **400 cazuri confirmate, din care 43 decese.**
- Regiunile mai afectate sunt **Noord Brabant, Noord Holland si Zuid Holland.**
- Situata pe provincii poate fi accesata [aici](#).

Situatia in Austria:

- In ultimele 24 de ore au fost raportate **66 cazuri noi confirmate, din care 11 decese.**
- Regiunile mai afectate sunt **Viena, Graz si Landeck.**
- Situata pe provincii poate fi accesata [aici](#).

Situatia in Romania:

- **Pana la data de 27 aprilie ora 13.00** s-au inregistrat **11.339 de cazuri confirmate** de infectie cu coronavirus, din care 631 decese, fiind **confirmate 303 cazuri noi de infectie cu coronavirus.** Persoanele au fost izolate pentru tratament in spital.

INTERNATIONAL

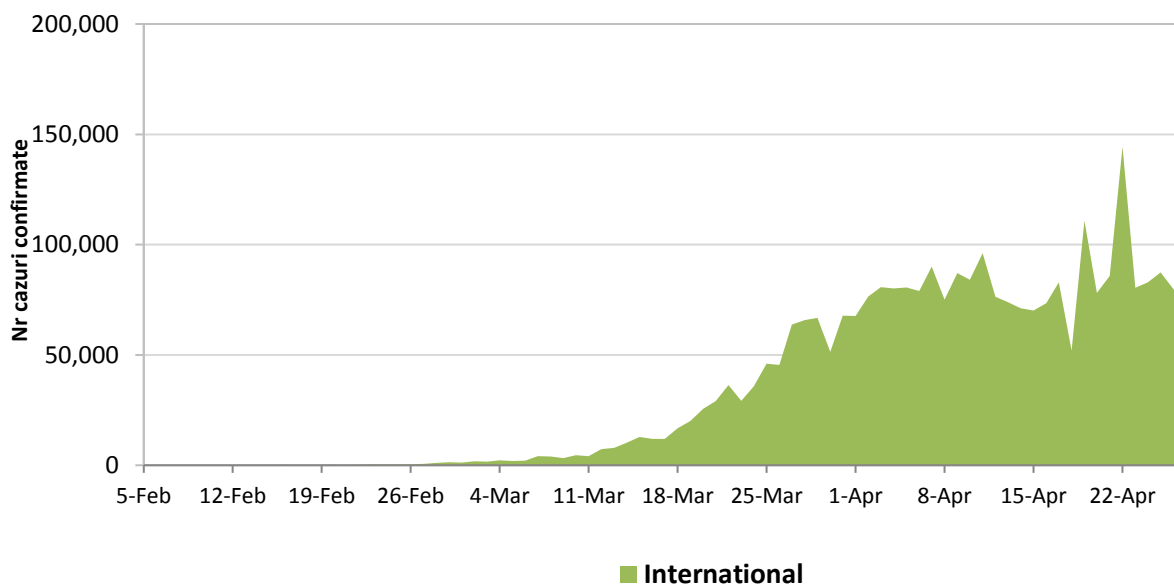
Situatia la nivel international:

- In afara Chinei continentale au fost raportate pana in prezent **2.860.973 de cazuri confirmate, din care 204.392 decese.**
- **In ultimele 24 de ore** au fost raportate **73.177 cazuri confirmate din care 5.675 decese.**
- In ultimele patru saptamani **evolutia are un trend ascendent**, prin raportarea unor focare de transmitere comunitara in Italia, Franta, Spania, Germania, Statele Unite ale Americii si Iran.

STATELE UNITE ALE AMERICII

- In ultimele 24 de ore au fost raportate **29.256 cazuri noi confirmate**.
- Regiunile mai afectate sunt **New York, New Jersey, Michigan, Louisiana si California**. Situatia pe regiuni poate fi accesata [aici](#).

Evolutia zilnica a numarului de cazuri confirmate de infectii cu coronavirus (COVID19) - in afara Chinei Continentale

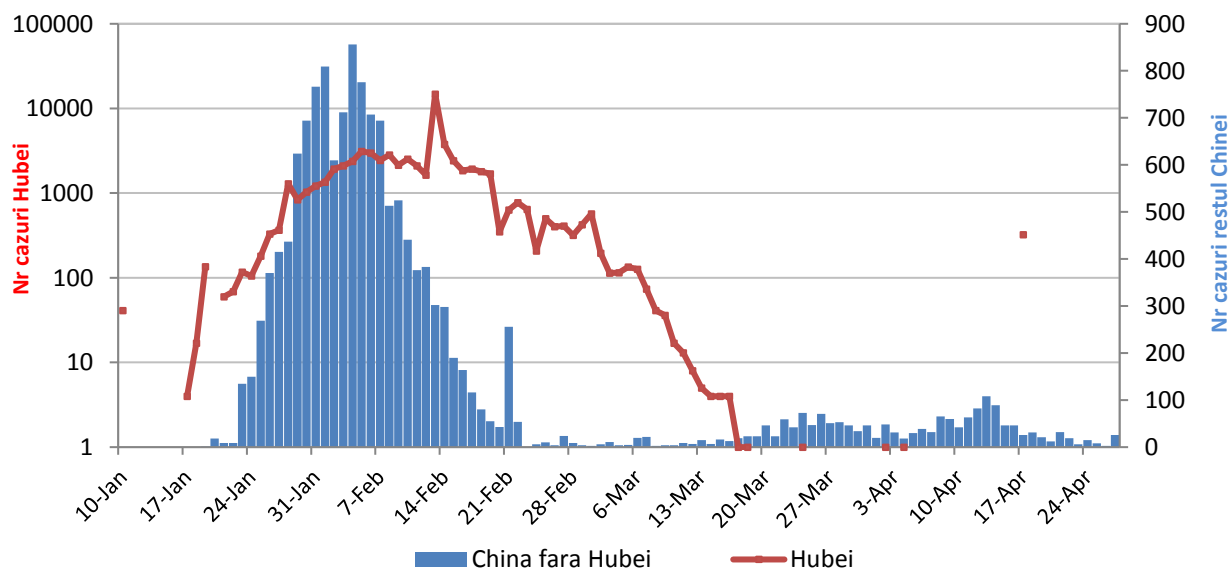


CHINA CONTINENTALA

Situatia in China continentala:

- De la inceputul epidemiei pana in prezent au fost inregistrate **82.856 de cazuri confirmate, din care 4.633 decese**.
- In ultimele 24 de ore au fost raportate 26 cazuri confirmate in restul provinciilor din China continentala, **niciun caz nou in regiunea Hubei**.

Evolutie zilnica a numarului de cazuri confirmate de infectii cu coronavirus (COVID-19) - China Continentala



Tabel cazuri confirmate si decese la nivel global

Regiunea OMS	Tara	Nr cazuri confirmate clinic si cu laboratorul	Nr decese	In ultimele 24 de ore	
				Nr cazuri noi	Nr decese
AFRO	Africa de Sud	4793	90	247	3
	Algeria	3517	432	135	7
	Camerun	1621	56	0	0
	Ghana	1550	11	0	0
	Nigeria	1337	40	64	0
	Coasta de Fildes	1150	14	0	0
	Senegal	736	9	65	1
	Burkina Faso	632	42	0	0
	RD Congo	459	28	0	0
	Somalia	436	23	0	0
	Mayotte	401	4	47	0
	Kenya	355	14	0	0
	Mauritius	332	10	0	0
	Tanzania	300	10	0	0
	Sudan	275	22	38	1
	Congo (Brazzaville)	200	8	0	0
	Rwanda	191	0	8	0
	Gabon	176	3	0	0
	Madagascar	124	0	0	0
	Liberia	124	12	0	0
	Etiopia	123	3	1	0
	Togo	98	6	0	0
	Zambia	89	3	1	0
	Guineea ecuatoriala	84	0	0	0
	Uganda	79	0	0	0
	Benin	64	1	0	0
	Rep Centrafricana	41	0	0	0
	Zimbabwe	31	4	0	0
	Angola	26	2	0	0
	Namibia	16	0	0	0
Seychelles	11	0	0	0	
Gambia	10	1	0	0	
Congo	1	0	0	0	
EMRO	Iran	91472	5806	991	96
	Arabia Saudita	18811	144	1289	5
	Pakistan	13328	281	605	12
	Qatar	11244	10	957	0
	Emiratele Arabe Unite	10839	82	490	6
	Egipt	4534	317	0	0
	Maroc	4115	161	50	0

	Kuweit	3288	22	213	2
	Bahrain	2708	8	119	0
	Oman	2049	10	51	0
	Irak	1847	88	27	1
	Afganistan	1531	49	0	0
	Tunisia	967	39	18	1
	Liban	710	24	3	0
	Iordania	447	7	0	0
	Palestina	441	3	0	0
	Siria	43	3	1	0
EURO	Spania	209465	23521	1831	331
	Italia	199414	26977	1739	333
	Marea Britanie	157149	21092	4309	360
	Germania	156337	5913	1144	163
	Franta	128339	23293	3764	437
	Turcia	112261	2900	2131	95
	Rusia	87147	794	6198	47
	Belgia	46687	7207	553	113
	Olanda	38245	4518	400	43
	Elvetia	28993	1351	102	15
	Portugalia	24027	928	163	25
	Irlanda	19648	1102	386	15
	Suedia	19020	2287	261	81
	Israel	15555	204	112	3
	Austria	15256	539	66	11
	Polonia	11902	562	285	27
	Romania	11339	631	303	23
	Belarus	11289	75	826	3
	Ucraina	9009	220	392	11
	Serbia	8805	177	295	6
	Danemarca	8698	427	123	5
	Norvegia	7554	205	43	4
	Cehia	7431	222	44	2
	Finlanda	4695	193	119	3
	Luxemburg	3729	88	6	0
	Moldova	3408	96	104	2
	Kazahstan	2791	25	139	0
	Ungaria	2583	280	83	8
	Grecia	2517	134	0	0
	Croatia	2039	59	9	4
	Uzbekistan	1887	8	22	0
Islanda	1792	10	0	0	
Armenia	1746	28	0	0	
Azerbaidjan	1687	22	0	1	
Estonia	1643	49	0	0	

	Bosnia Hertegovina	1537	60	49	1
	Lituania	1449	41	11	0
	Slovenia	1402	83	6	1
	Macedonia de Nord	1386	61	0	0
	Slovacia	1379	18	0	0
	Bulgaria	1363	56	73	1
	Cipru	817	17	0	0
	Letonia	812	12	0	0
	Andorra	743	40	3	0
	Albania	736	28	10	0
	Kargazstan	695	8	13	0
	San Marino	538	41	25	1
	Georgia	496	6	11	0
	Malta	448	4	0	0
	Munte negru	321	7	0	0
	Insulele Feroe	187	0	0	0
	Gibraltar	141	1	5	0
	Monaco	98	3	0	0
	Liechtenstein	83	1	0	0
	Kosovo	31	1	0	0
	Vatican	9	0	0	0
PAHO	Statele Unite ale Americii	957875	53922	29256	1463
	Brazilia	66896	4555	4037	284
	Canada	48500	2707	1605	147
	Peru	28699	782	1182	54
	Ecuador	23240	1801	521	1225
	Mexic	15529	1434	862	83
	Chile	13813	189	482	0
	Rep Dominicana	6135	278	209	5
	Columbia	5597	253	455	20
	Panama	5538	159	200	5
	Argentina	4003	197	111	5
	Puerto Rico	1416	64	0	0
	Cuba	1369	54	32	3
	Bolivia	866	46	59	2
	Costa Rica	693	6	6	0
	Honduras	627	59	36	4
	Uruguay	620	15	14	0
	Guatemala	473	15	43	2
	Venezuela	323	10	5	0
	Jamaica	305	7	17	0
	El Salvador	298	8	24	0
	Paraguay	223	9	0	0
Martinica	175	12	5	0	
Guadelupe	149	12	0	0	
Trinidad Tobago	115	8	0	0	

	Guyana Franceza	109	0	0	0
	Aruba	100	2	0	0
	Barbados	86	5	0	0
	Guyana	74	7	0	0
	Bahamas	72	11	0	0
	Haiti	72	5	0	0
	St Martin	38	2	0	0
	Antigua si Barbuda	24	3	0	0
	Sf Lucia	15	0	0	0
	Groenlanda	14	0	0	0
	St Vincent si Grenadine	14	0	0	0
	Nicaragua	11	1	0	0
	Surinam	10	1	0	0
	St Bartolomeu	6	0	0	0
SEARO	India	27892	872	0	0
	Australia	6720	83	9	0
	Bangladesh	5913	152	915	12
	Thailanda	2931	52	9	1
	Noua Zeelanda	1124	19	0	6
	Sri Lanka	584	7	61	0
	Reunion	412	0	0	0
	Maldiva	226	0	35	0
	Guam	136	5	0	0
	Polinezia Franceza	57	0	0	0
	Nepal	45	0	0	0
	Noua Caledonie	18	0	0	0
	Fiji	18	0	0	0
	Bhutan	4	0	0	0
WPRO	Rep Populara China*	82856	4633	26	0
	Japonia	13585	383	144	11
	Singapore	14423	12	799	0
	Coreea de Sud	10752	244	14	1
	Indonezia	9096	765	214	22
	Filipine	7777	511	198	10
	Malaysia	5820	100	40	0
	Hong Kong RAS	1037	4	0	0
	Taiwan RPC	429	6	0	0
	Vietnam	270	0	0	0
	Brunei	138	1	0	0
	Cambogia	122	0	0	0
	Macao RAS	45	0	0	0
	Mongolia	30	0	0	0
Vase de croaziera	Nava Grand Princess	21	0	0	0
	Nava Diamond Princess	712	10	0	0
Total		2.943.829	209.025	73.203	5.675

* in provincia Hubei 68.128 cazuri confirmate din care 4.512 decese.