

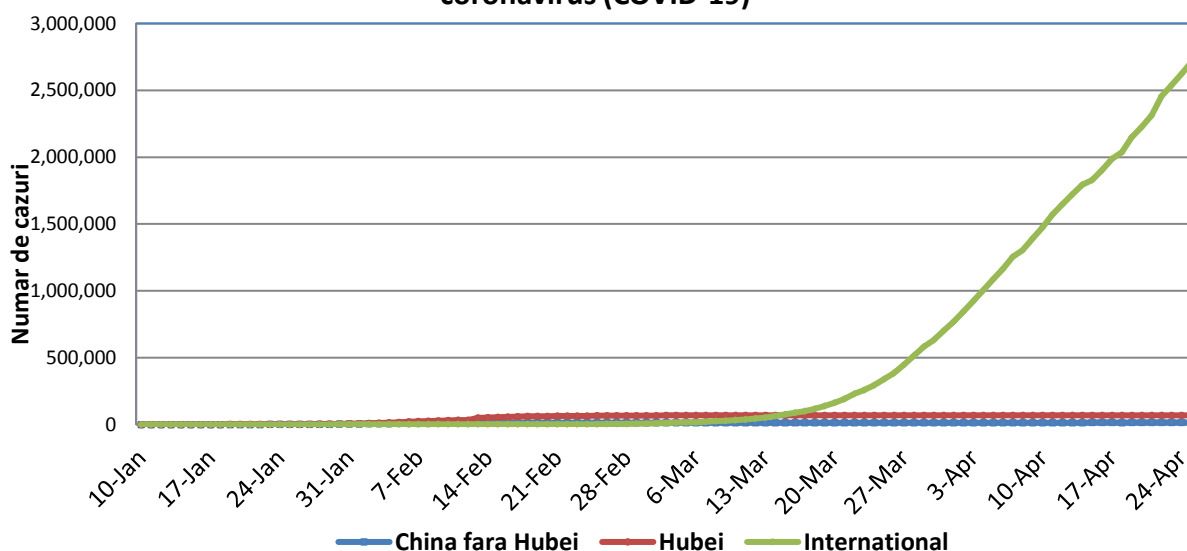
## Infectii cu coronavirus (COVID-19) - 26.04.2020 ora 9:00

### GLOBAL

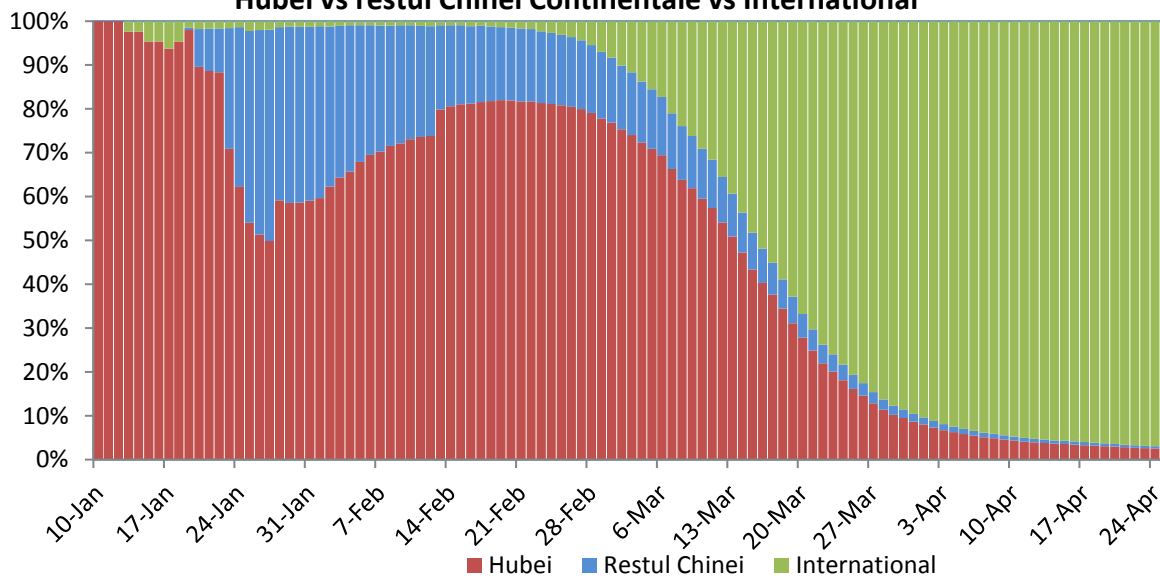
#### Evolutia in ultimele 24 de ore:

- La nivel global se inregistreaza **2.790.805 cazuri confirmate de infectie cu coronavirus**, din care **198.706 decese**.
- Au fost raportate **93.027 cazuri noi**, din care 5.493 decese.
- **Cresteri marcate** ale numarului de cazuri au fost inregistrate in **Statele Unite ale Americii, Italia, Spania, Franta, Iran, Turcia, Belgia, Olanda, Marea Britanie, Canada, Brazilia si Rusia**.

**Evolutia zilnica a nr de cazuri confirmate cumulate de infectii cu coronavirus (COVID-19)**



**Pondere zilnica a cazurilor confirmate cumulate de infectii cu coronavirus (COVID-19) Hubei vs restul Chinei Continentale vs International**



## EUROPA

### **Situatia in Italia:**

- In ultimele 24 de ore au fost raportate **2.357 cazuri confirmate din care 415 decese.**
- Focarul este localizat in **nordul Italiei in regiunile Lombardia, Veneto, Emila Romagna si Piemonte.**
- Situatia pe provincii poate fi accesata [aici](#).

### **Situatia in Spania:**

- In ultimele 24 de ore au fost raportate **2.915 cazuri confirmate, din care 378 decese.**
- Regiunile mai afectate sunt **Madrid, Cataluna si Castilla La Mancha.**
- Situatia pe provincii poate fi accesata [aici](#).

### **Situatia in Germania:**

- In ultimele 24 de ore au fost raportate **1.737 cazuri confirmate, din care 140 decese.**
- Regiunile mai afectate sunt **Bayern, Nordrhein-Westfalen si Baden-Wurttemberg.**
- Situatia pe provincii poate fi accesata [aici](#).

### **Situatia in Franta:**

- In ultimele 24 de ore au fost raportate **1.537 cazuri confirmate, din care 369 decese.**
- Regiunile mai afectate sunt **Ile de France, Grand Est si Auvergne-Rhone-Alpes.**
- Situatia pe provincii poate fi accesata [aici](#).

### **Situatia in Marea Britanie:**

- In ultimele 24 de ore au fost raportate **4.913 cazuri confirmate, din care 813 decese.**
- Regiunile mai afectate sunt **London, Midlands si North West.**
- Situatia pe provincii poate fi accesata [aici](#).

### **Situatia in Elvetia:**

- In ultimele 24 de ore au fost raportate **212 cazuri confirmate, din care 20 decese.**
- Cantoanele mai afectate sunt **Vaud, Geneva, Tessin si Zurich.**
- Situatia pe provincii poate fi accesata [aici](#).

### **Situatia in Belgia:**

- In ultimele 24 de ore au fost raportate **1.032 cazuri confirmate, din care 238 decese.**
- Regiunile mai afectate sunt **Flandre, Wallonie si Bruxelles.**
- Situatia pe provincii poate fi accesata [aici](#).

### **Situatia in Olanda:**

- In ultimele 24 de ore au fost raportate **655 cazuri confirmate, din care 120 decese.**
- Regiunile mai afectate sunt **Noord Brabant, Noord Holland si Zuid Holland.**
- Situatia pe provincii poate fi accesata [aici](#).

### **Situatia in Austria:**

- In ultimele 24 de ore au fost raportate **66 cazuri noi confirmate, din care 5 decese.**
- Regiunile mai afectate sunt **Viena, Graz si Landeck.**
- Situatia pe provincii poate fi accesata [aici](#).

## Situatia in Romania:

- **Pana la data de 25 aprilie ora 13.00** s-au inregistrat **10.635 de cazuri confirmate** de infectie cu coronavirus, din care 575 decese, fiind **confirmate 218 cazuri noi de infectie cu coronavirus**. Persoanele au fost izolate pentru tratament in spital.

## INTERNATIONAL

### Situatia la nivel international:

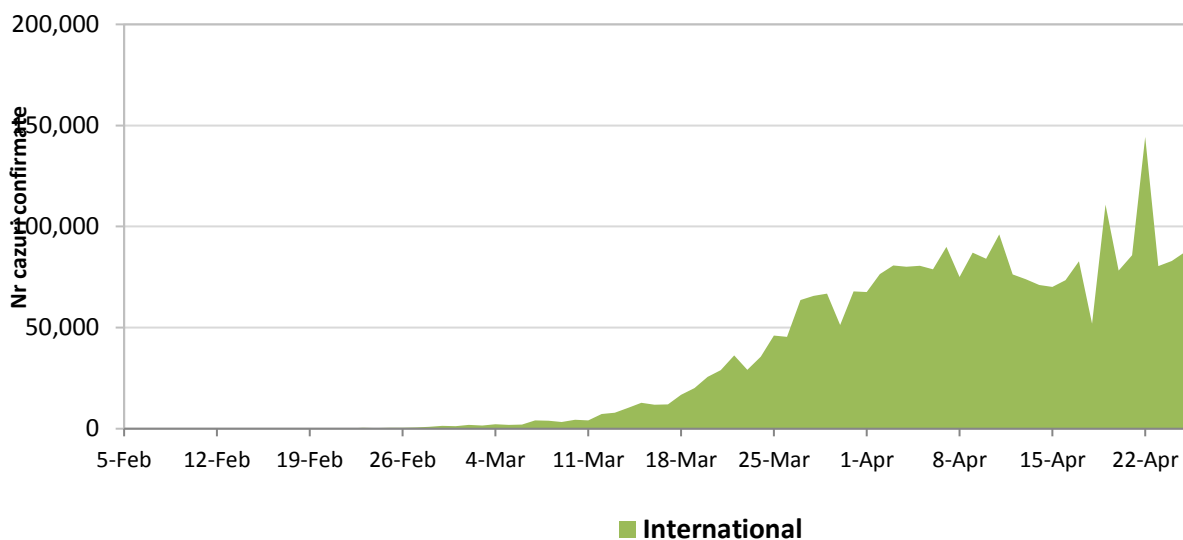
- In afara Chinei continentale au fost raportate pana in prezent **2.707.978 de cazuri confirmate, din care 194.074 decese**.
- **In ultimele 24 de ore** au fost raportate **93.019 cazuri confirmate din care 5.493 decese**.
- In ultimele patru saptamani **evolutia are un trend ascendent**, prin raportarea unor focare de transmitere comunitara in Italia, Franta, Spania, Germania, Statele Unite ale Americii si Iran.

## STATELE UNITE ALE AMERICII

- In ultimele 24 de ore au fost raportate **30.181 cazuri noi confirmate**.
- Regiunile mai afectate sunt **New York, New Jersey, Michigan, Louisiana si California**.

Situatia pe regiuni poate fi accesata [aici](#).

**Evolutia zilnica a numarului de cazuri confirmate de infectii cu coronavirus (COVID19) - in afara Chinei Continentale**

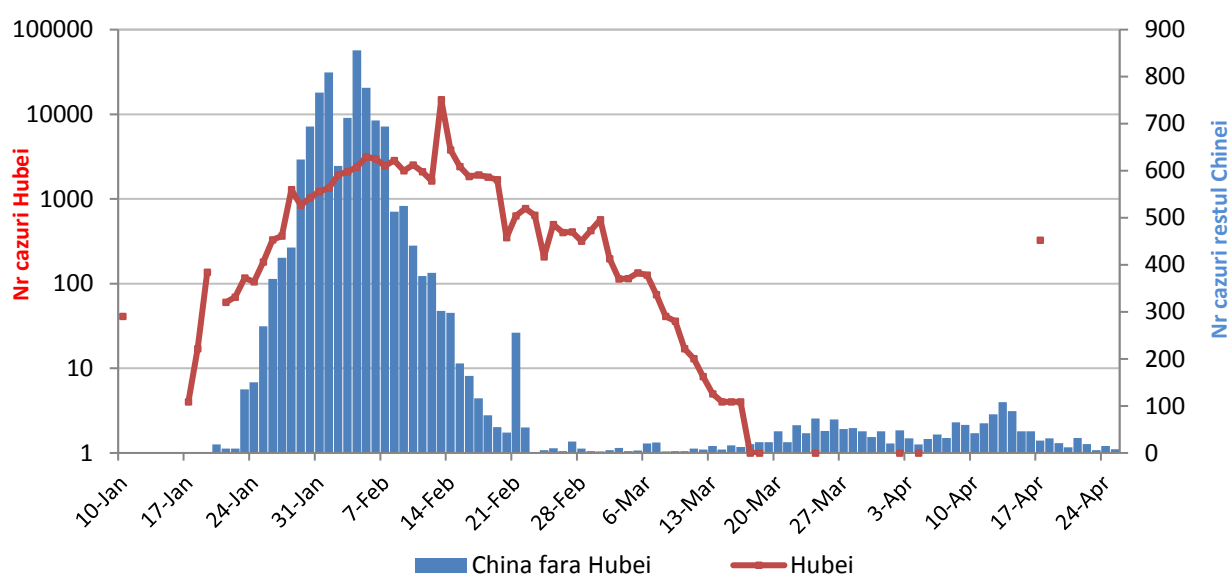


## CHINA CONTINENTALA

### Situatia in China continentala:

- De la inceputul epidemiei pana in prezent au fost inregistrate **82.827 de cazuri confirmate, din care 4.632 decese**.
- In ultimele 24 de ore au fost raportate 8 cazuri confirmate in restul provinciilor din China continentala, **niciun caz nou in regiunea Hubei**.

**Evolutie zilnica a numarului de cazuri confirmate de infectii cu coronavirus (COVID-19) -  
China Continentala**



**Tabel cazuri confirmate si decese la nivel global**

Regiunea OMS	Tara	Nr cazuri confirmate clinic si cu laboratorul	Nr decese	In ultimele 24 de ore	
				Nr cazuri noi	Nr decese
<b>AFRO</b>	Africa de Sud	4361	86	141	7
	Algeria	3256	419	129	4
	Camerun	1518	49	117	0
	Ghana	1279	10	0	0
	Coasta de Fildes	1111	14	34	0
	Nigeria	1095	32	0	0
	Burkina Faso	629	41	0	0
	Senegal	614	7	69	1
	RD Congo	416	28	0	0
	Mayotte	354	4	15	0
	Kenya	343	14	7	0
	Mauritius	331	10	0	0
	Somalia	328	16	0	0
	Tanzania	299	10	0	0
	Sudan	213	17	39	1
	Congo (Brazzaville)	200	6	0	0
	Gabon	176	3	4	0
	Rwanda	176	0	22	0
	Madagascar	123	0	2	0
	Etiopia	122	3	5	0
	Liberia	120	11	3	3
Togo	90	5	0	0	
Guineea ecuatoriala	84	0	0	0	

	Zambia	84	3	0	0
	Uganda	75	0	12	0
	Benin	58	1	0	0
	Zimbabwe	31	4	2	1
	Angola	25	2	0	0
	Rep Centrafricana	19	0	0	0
	Namibia	16	0	0	0
	Seychelles	11	0	0	0
	Gambia	10	1	0	0
	Congo	1	0	0	0
<b>EMRO</b>	Iran	89328	5650	1134	76
	Arabia Saudita	16299	136	1197	9
	Pakistan	11940	253	785	16
	Emiratele Arabe Unite	9813	71	532	7
	Qatar	9358	10	833	0
	Egipt	4319	307	227	13
	Maroc	3897	159	139	1
	Kuweit	2892	19	278	4
	Bahrain	2588	8	82	0
	Oman	1905	10	115	1
	Irak	1763	86	55	0
	Afganistan	1463	44	133	1
	Tunisia	939	38	17	0
	Liban	696	22	0	0
	Iordania	444	7	3	0
	Palestina	441	3	0	0
Siria	42	3	0	0	
<b>EURO</b>	Spania	205905	22902	2915	378
	Italia	195351	26384	2357	415
	Germania	154175	5640	1737	140
	Marea Britanie	148377	20319	4913	813
	Franta	124114	22614	1537	369
	Turcia	107773	2706	2861	106
	Rusia	74588	681	5966	66
	Belgia	45325	6917	1032	238
	Olanda	37190	4409	655	120
	Elvetia	28726	1327	212	20
	Portugalia	23392	880	595	26
	Irlanda	18561	1063	377	49
	Suedia	18177	2192	499	33
	Israel	15298	199	240	5
	Austria	15134	518	66	5
	Polonia	11273	524	381	30
Romania	10635	575	218	23	

	Belarus	9590	67	817	4
	Serbia	8482	170	330	7
	Danemarca	8445	418	235	15
	Ucraina	8125	201	478	8
	Norvegia	7493	201	49	2
	Cehia	7333	218	97	4
	Finlanda	4475	183	80	6
	Luxemburg	3711	85	16	0
	Moldova	3110	87	184	7
	Grecia	2506	130	16	0
	Kazahstan	2482	25	148	3
	Ungaria	2443	262	60	12
	Croatia	2016	54	7	3
	Uzbekistan	1836	8	58	1
	Islanda	1789	10	11	0
	Azerbaidjan	1687	21	95	0
	Armenia	1677	28	81	1
	Estonia	1635	46	30	0
	Bosnia Hertegovina	1458	58	45	3
	Lituania	1426	41	28	2
	Slovenia	1388	81	15	1
	Slovacia	1373	17	13	0
	Macedonia de Nord	1367	59	41	2
	Bulgaria	1234	54	46	0
	Cipru	810	17	6	0
	Letonia	804	12	20	0
	Andorra	738	40	7	0
	Albania	712	28	34	0
	Kargazstan	665	8	9	0
	San Marino	513	40	12	0
	Georgia	456	5	25	0
	Malta	447	3	2	0
	Munte negru	320	6	1	0
	Insulele Feroe	187	0	2	0
	Gibraltar	133	1	0	0
	Monaco	98	3	0	0
	Liechtenstein	82	1	0	0
	Kosovo	31	1	0	0
	Vatican	8	0	0	0
<b>PAHO</b>	Statele Unite ale Americii	895766	50439	30181	1623
	Brazilia	59324	4057	6329	387
	Canada	45354	2465	1465	128
	Peru	25331	700	3683	66
	Ecuador	22719	576	11536	16
	Mexic	13842	1305	970	84

	Chile	12858	181	552	7
	Rep Dominicana	5749	267	206	2
	Panama	5166	146	174	2
	Columbia	5142	233	261	8
	Argentina	3780	185	173	9
	Puerto Rico	1416	64	0	0
	Cuba	1285	49	50	6
	Bolivia	703	43	31	0
	Costa Rica	686	6	5	0
	Uruguay	563	12	0	0
	Honduras	562	47	43	0
	Guatemala	384	11	42	1
	Venezuela	318	10	20	0
	El Salvador	261	8	11	0
	Jamaica	257	7	14	1
	Paraguay	223	9	0	0
	Martinica	170	12	0	0
	Guadelupe	149	12	1	1
	Trinidad Tobago	115	8	0	0
	Guyana Franceza	109	0	2	0
	Aruba	100	2	0	0
	Barbados	86	5	0	0
	Guyana	73	7	0	0
	Bahamas	72	9	2	0
	Haiti	72	5	10	1
	St Martin	38	2	0	0
	Antigua si Barbuda	24	3	1	1
	Sf Lucia	15	0	0	0
	Groenlanda	14	0	0	0
	Surinam	10	1	0	0
	St Vincent si Grenadine	8	0	0	0
	St Bartolomeu	6	0	0	0
	Nicaragua	6	1	0	0
<b>SEARO</b>	India	24942	779	436	4
	Australia	6695	79	28	3
	Bangladesh	4998	140	309	9
	Thailanda	2907	51	53	1
	Noua Zeelanda	1142	18	28	1
	Sri Lanka	452	7	38	0
	Reunion	412	0	0	0
	Maldive	141	0	13	0
	Guam	136	5	0	0
	Polinezia Franceza	57	0	0	0
	Nepal	45	0	0	0
	Noua Caledonie	18	0	0	0
	Fiji	18	0	0	0
	Bhutan	4	0	0	0

<b>WPRO</b>	Rep Populara China*	82827	4632	8	0
	Japonia	13231	360	0	15
	Singapore	12075	12	0	0
	Coreea de Sud	10728	242	10	2
	Indonezia	8607	720	396	34
	Filipine	7294	494	102	17
	Malaysia	5742	98	51	2
	Hong Kong RAS	1037	4	2	0
	Taiwan RPC	429	6	1	0
	Vietnam	270	0	0	0
	Brunei	138	1	0	0
	Cambogia	122	0	0	0
	Macao RAS	45	0	0	0
	Mongolia	30	0	0	0
<b>Vase de croaziera</b>	Nava Grand Princess	21	0	0	0
	Nava Diamond Princess	712	10	0	0
<b>Total</b>		<b>2.790.805</b>	<b>198.706</b>	<b>93.027</b>	<b>5.493</b>

\* in provincia Hubei 68.128 cazuri confirmate din care 4.512 decese.