

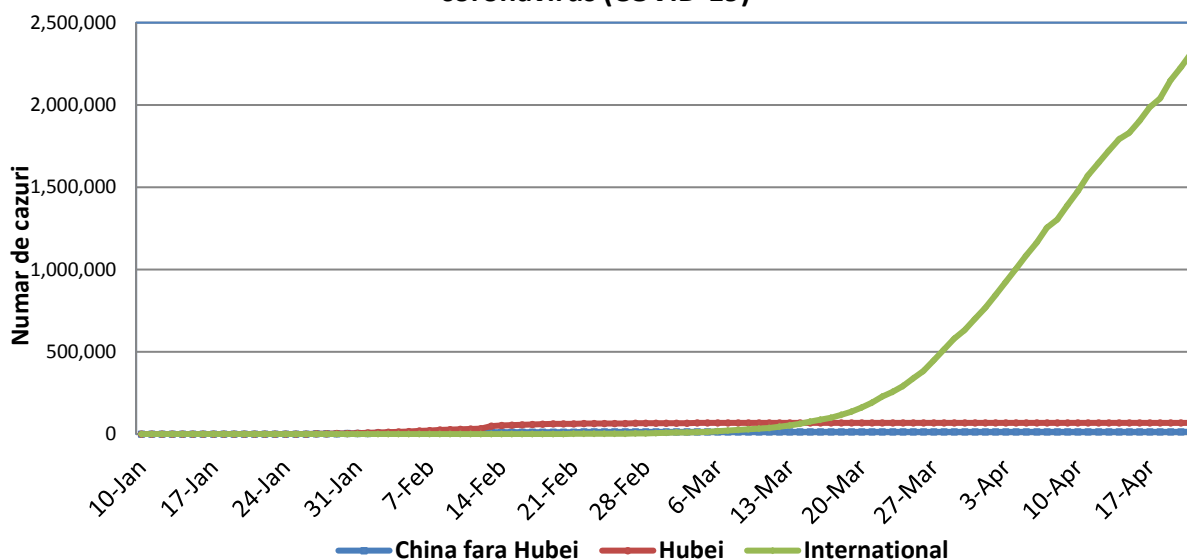
Infectii cu coronavirus (COVID-19) - 21.04.2020 ora 9:00

GLOBAL

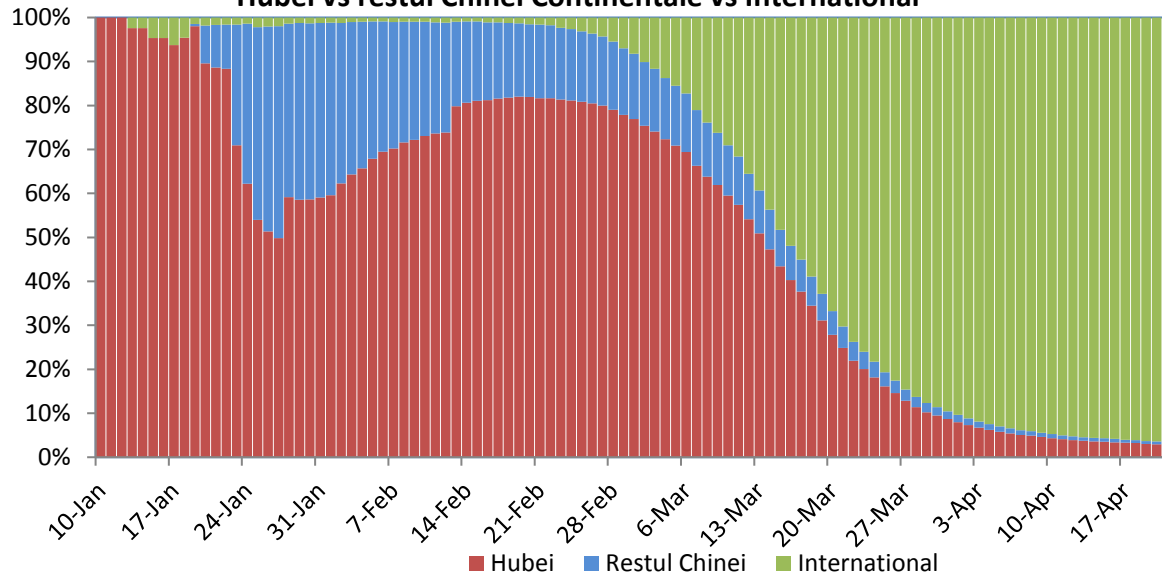
Evolutia in ultimele 24 de ore:

- La nivel global se inregistreaza **2.395.689 cazuri confirmate de infectie cu coronavirus**, din care **166.309 decese**.
- Au fost raportate **85.864 cazuri noi**, din care 5.274 decese.
- **Cresteri marcate** ale numarului de cazuri au fost inregistrate in **Statele Unite ale Americii, Italia, Spania, Franta, Iran, Turcia, Belgia, Olanda, Marea Britanie, Canada, Brazilia si Rusia**.

Evolutia zilnica a nr de cazuri confirmate cumulate de infectii cu coronavirus (COVID-19)



Pondere zilnica a cazurilor confirmate cumulate de infectii cu coronavirus (COVID-19)
Hubei vs restul Chinei Continentale vs International



EUROPA

Situatia in Italia:

- In ultimele 24 de ore au fost raportate **2.256 cazuri confirmate din care 454 decese.**
- Focarul este localizat in **nordul Italiei in regiunile Lombardia, Veneto, Emila Romagna si Piemonte.**
- Situatia pe provincii poate fi accesata [aici](#).

Situatia in Spania:

- In ultimele 24 de ore au fost raportate **4.266 cazuri confirmate, din care 399 decese.**
- Regiunile mai afectate sunt **Madrid, Cataluna si Castilla La Mancha.**
- Situatia pe provincii poate fi accesata [aici](#).

Situatia in Germania:

- In ultimele 24 de ore au fost raportate **1.785 cazuri confirmate, din care 194 decese.**
- Regiunile mai afectate sunt **Bayern, Nordrhein-Westfalen si Baden-Wurttemberg.**
- Situatia pe provincii poate fi accesata [aici](#).

Situatia in Franta:

- In ultimele 24 de ore au fost raportate **2.051 cazuri confirmate, din care 547 decese.**
- Regiunile mai afectate sunt **Ile de France, Grand Est si Auvergne-Rhone-Alpes.**
- Situatia pe provincii poate fi accesata [aici](#).

Situatia in Marea Britanie:

- In ultimele 24 de ore au fost raportate **4.676 cazuri confirmate, din care 449 decese.**
- Regiunile mai afectate sunt **London, Midlands si North West.**
- Situatia pe provincii poate fi accesata [aici](#).

Situatia in Elvetia:

- In ultimele 24 de ore au fost raportate **203 cazuri confirmate, din care 7 decese.**
- Cantoanele mai afectate sunt **Vaud, Geneva, Tessin si Zurich.**
- Situatia pe provincii poate fi accesata [aici](#).

Situatia in Belgia:

- In ultimele 24 de ore au fost raportate **1.487 cazuri confirmate, din care 145 decese.**
- Regiunile mai afectate sunt **Flandre, Wallonie si Bruxelles.**
- Situatia pe provincii poate fi accesata [aici](#).

Situatia in Olanda:

- In ultimele 24 de ore au fost raportate **750 cazuri confirmate, din care 67 decese.**
- Regiunile mai afectate sunt **Noord Brabant, Noord Holland si Zuid Holland.**
- Situatia pe provincii poate fi accesata [aici](#).

Situatia in Austria:

- In ultimele 24 de ore au fost raportate **73 cazuri noi confirmate, din care 30 decese.**
- Regiunile mai afectate sunt **Viena, Graz si Landeck.**
- Situatia pe provincii poate fi accesata [aici](#).

Situatia in Romania:

- **Pana la data de 20 aprilie ora 13.00** s-au inregistrat **8.936 de cazuri confirmate** de infectie cu coronavirus, din care 478 decese, fiind **confirmate 190 cazuri noi de infectie cu coronavirus**. Persoanele au fost izolate pentru tratament in spital. Se continua **anchetele epidemiologice** pentru depistarea si izolarea contactilor.

INTERNATIONAL

Situatia la nivel international:

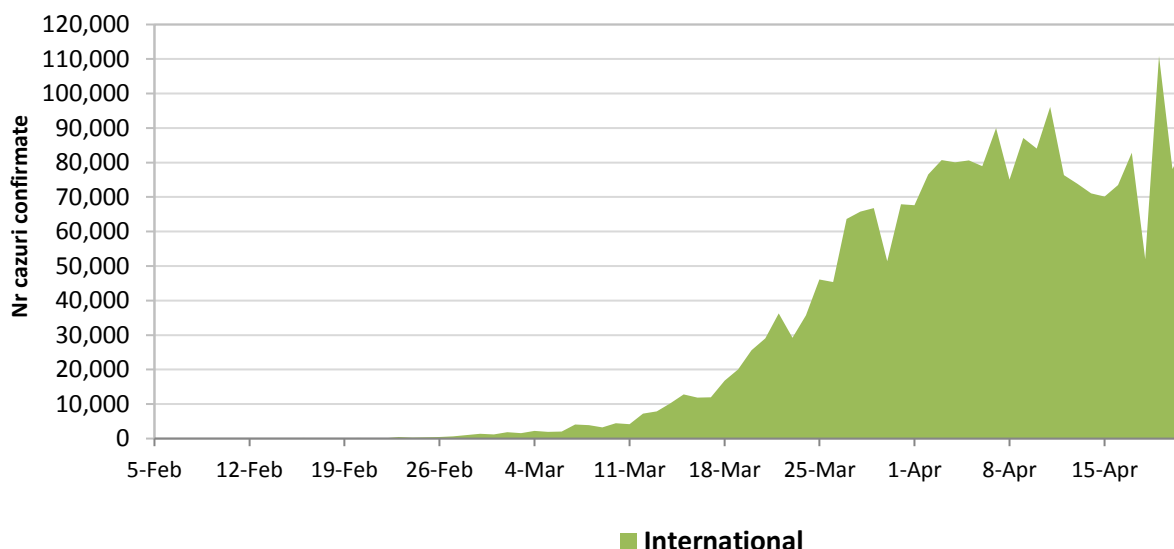
- In afara Chinei continentale au fost raportate pana in prezent **2.312.910 de cazuri confirmate, din care 161.677 decese**.
- **In ultimele 24 de ore** au fost raportate **85.832 cazuri confirmate din care 5.274 decese**.
- In ultimele patru saptamani **evolutia are un trend ascendent**, prin raportarea unor focare de transmitere comunitara in Italia, Franta, Spania, Germania, Statele Unite ale Americii si Iran.

STATELE UNITE ALE AMERICII

- In ultimele 24 de ore au fost raportate **25.995 cazuri noi confirmate**.
- Regiunile mai afectate sunt **New York, New Jersey, Michigan, Louisiana si California**.

Situatia pe regiuni poate fi accesata [aici](#).

Evolutia zilnica a numarului de cazuri confirmate de infectii cu coronavirus (COVID19) - in afara Chinei Continentale

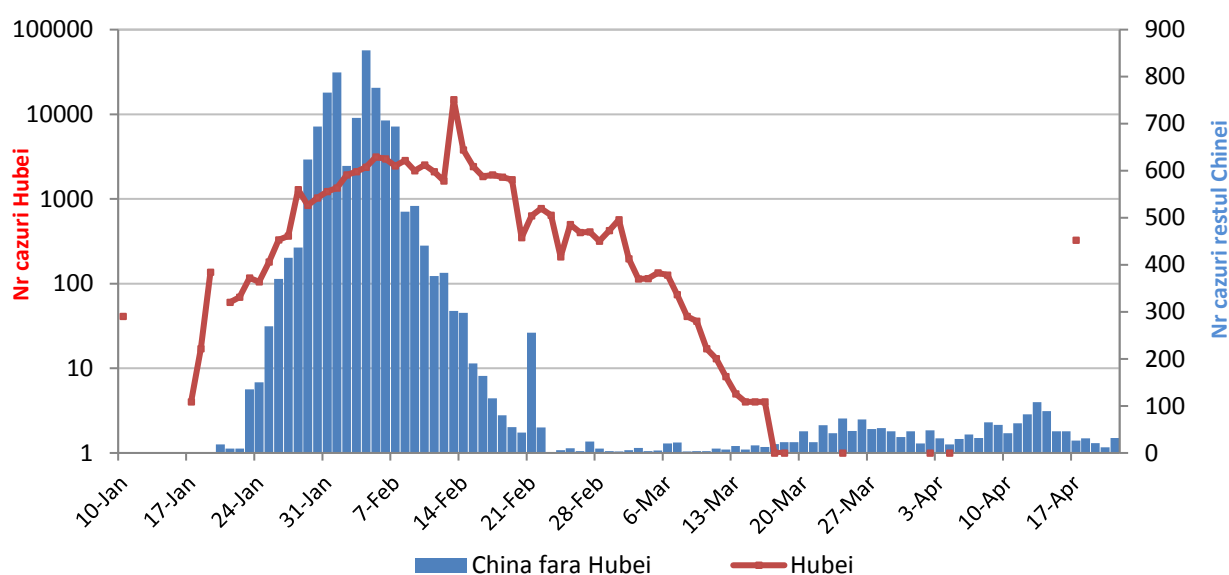


CHINA CONTINENTALA

Situatia in China continentala:

- De la inceputul epidemiei pana in prezent au fost inregistrate **82.779 de cazuri confirmate, din care 4.632 decese**.
- In ultimele 24 de ore au fost raportate 32 cazuri confirmate in restul provinciilor din China continentala, **niciun caz nou in regiunea Hubei**.

**Evolutie zilnica a numarului de cazuri confirmate de infectii cu coronavirus (COVID-19) -
China Continentala**



Tabel cazuri confirmate si decese la nivel global

Regiunea OMS	Tara	Nr cazuri confirmate clinic si cu laboratorul	Nr decese	In ultimele 24 de ore	
				Nr cazuri noi	Nr decese
AFRO	Africa de Sud	3300	58	142	4
	Algeria	2718	384	89	9
	Ghana	1042	9	0	0
	Camerun	1016	22	0	0
	Coasta de Fildes	879	10	32	1
	Nigeria	665	22	38	1
	Burkina Faso	581	38	5	2
	Senegal	377	5	10	2
	RD Congo	350	25	23	0
	Mauritius	328	10	0	0
	Mayotte	284	4	39	0
	Kenya	281	14	11	0
	Somalia	164	7	84	2
	Congo (Brazzaville)	160	6	0	0
	Tanzania	148	5	0	0
	Rwanda	147	0	3	0
	Madagascar	121	0	1	0
	Etiopia	111	3	3	0
	Gabon	109	1	0	0
	Sudan	107	12	41	2
Liberia	99	8	18	1	
Togo	84	5	0	0	
Guineea ecuatoriala	79	0	0	0	

	Zambia	65	2	4	0
	Uganda	56	0	1	0
	Benin	54	1	17	0
	Zimbabwe	25	3	0	0
	Angola	24	2	0	0
	Namibia	16	0	0	0
	Rep Centrafricana	12	0	0	0
	Seychelles	11	0	0	0
	Gambia	9	1	0	0
	Congo	1	0	0	0
EMRO	Iran	93505	5209	11294	91
	Arabia Saudita	10484	103	2210	11
	Pakistan	9193	192	845	24
	Emiratele Arabe Unite	7265	43	484	2
	Qatar	6015	9	567	1
	Egipt	3333	250	189	11
	Maroc	3046	143	191	2
	Kuweit	1995	7	80	0
	Bahrain	1895	7	22	0
	Irak	1574	82	35	0
	Oman	1410	7	144	0
	Afganistan	1026	35	33	3
	Tunisia	884	38	5	0
	Liban	677	21	4	0
	Iordania	425	7	8	0
	Palestina	324	2	11	0
Siria	39	3	0	0	
EURO	Spania	200210	20852	4266	399
	Italia	181228	24114	2256	454
	Germania	143457	4598	1785	194
	Marea Britanie	124743	16509	4676	449
	Franta	114657	20265	2051	547
	Turcia	90980	2140	4674	123
	Rusia	47121	405	4268	44
	Belgia	39983	5828	1487	145
	Olanda	33405	3751	750	67
	Elvetia	27776	1140	203	7
	Portugalia	20863	735	657	21
	Irlanda	15652	687	401	77
	Suedia	14874	1663	374	85
	Austria	14783	432	73	30
	Israel	13713	177	222	5
	Polonia	9596	380	309	20
Romania	8936	478	190	27	

	Danemarca	7515	364	131	9
	Norvegia	7127	181	49	16
	Serbia	6853	134	349	5
	Cehia	6838	194	137	8
	Belarus	6264	47	1485	5
	Ucraina	5710	151	261	10
	Finlanda	3868	98	82	4
	Luxemburg	3558	75	8	2
	Moldova	2548	70	76	3
	Grecia	2245	116	10	6
	Ungaria	1984	199	68	10
	Croatia	1881	47	10	0
	Islanda	1771	9	0	0
	Kazahstan	1735	19	81	2
	Uzbekistan	1565	5	22	0
	Estonia	1535	40	7	0
	Azerbaidjan	1373	18	0	0
	Armenia	1339	22	48	2
	Slovenia	1335	77	5	3
	Lituania	1326	37	28	2
	Bosnia Hertegovina	1276	50	8	1
	Macedonia de Nord	1225	54	18	3
	Slovenia	1173	13	12	1
	Bulgaria	915	43	37	1
	Cipru	772	17	5	0
	Letonia	739	5	12	0
	Andorra	717	36	4	0
	Albania	584	26	22	0
	Kargazstan	568	7	14	2
	San Marino	461	39	6	0
	Malta	427	3	1	0
	Georgia	399	4	5	0
	Muntelegru	312	5	4	0
	Insulele Feroe	185	0	1	0
	Gibraltar	133	1	0	0
	Monaco	98	3	0	0
	Liechtenstein	82	1	2	0
	Kosovo	31	1	0	0
	Vatican	8	0	0	0
PAHO	Statele Unite ale Americii	746625	39083	25995	1881
	Brazilia	40581	2575	1927	113
	Canada	36831	1690	1775	103
	Peru	16325	445	697	45
	Chile	10888	133	800	0
	Ecuador	9468	474	446	18

	Mexic	8772	686	511	0
	Rep Dominicana	4680	226	345	9
	Panama	4273	120	63	5
	Columbia	3621	166	0	0
	Argentina	3031	142	90	8
	Puerto Rico	1213	62	95	2
	Cuba	1035	34	49	2
	Costa Rica	655	4	6	0
	Uruguay	535	10	7	0
	Bolivia	520	32	27	1
	Honduras	472	46	15	0
	Guatemala	257	7	22	0
	Venezuela	228	9	24	0
	Paraguay	206	8	4	0
	El Salvador	201	7	11	0
	Jamaica	173	5	10	0
	Martinica	163	12	0	0
	Guadelupe	148	11	3	3
	Trinidad Tobago	114	8	0	0
	Aruba	97	2	1	0
	Guyana Franceza	96	0	0	0
	Barbados	86	5	11	0
	Guyana	66	7	1	0
	Bahamas	58	9	4	0
	Haiti	44	3	0	0
	St Martin	37	2	0	0
	Antigua si Barbuda	23	2	0	0
	Sf Lucia	15	0	0	0
	Groenlanda	14	0	0	0
	Surinam	10	1	0	0
	St Vincent si Grenadine	8	0	0	0
	St Bartolomeu	6	0	0	0
	Nicaragua	6	1	0	0
SEARO	India	18601	590	1336	47
	Australia	6625	71	39	2
	Bangladesh	2948	101	492	10
	Thailanda	2792	47	27	0
	Noua Zeelanda	1105	12	0	0
	Reunion	402	0	0	0
	Sri Lanka	303	7	34	0
	Guam	136	5	59	2
	Polinezia Franceza	55	0	0	0
	Maldive	52	0	0	0
	Nepal	30	0	0	0
	Noua Caledonie	18	0	0	0
	Fiji	17	0	0	0
	Bhutan	4	0	0	0

WPRO	Rep Populara China*	82779	4632	32	0
	Coreea de Sud	10683	237	9	1
	Japonia	11152	261	715	37
	Malaysia	5425	89	36	0
	Filipine	6459	428	200	19
	Indonezia	6760	590	185	8
	Singapore	8014	11	1426	0
	Hong Kong RAS	1025	4	0	0
	Taiwan RPC	422	6	2	0
	Vietnam	268	0	0	0
	Brunei	138	1	0	0
	Cambogia	122	0	0	0
	Macao RAS	45	0	0	0
	Mongolia	30	0	0	0
Vase de croaziera	Nava Grand Princess	21	0	0	0
	Nava Diamond Princess	712	10	0	0
Total		2.395.689	166.309	85.864	5.274

* in provincia Hubei 68.128 cazuri confirmate din care 4.512 decese.