

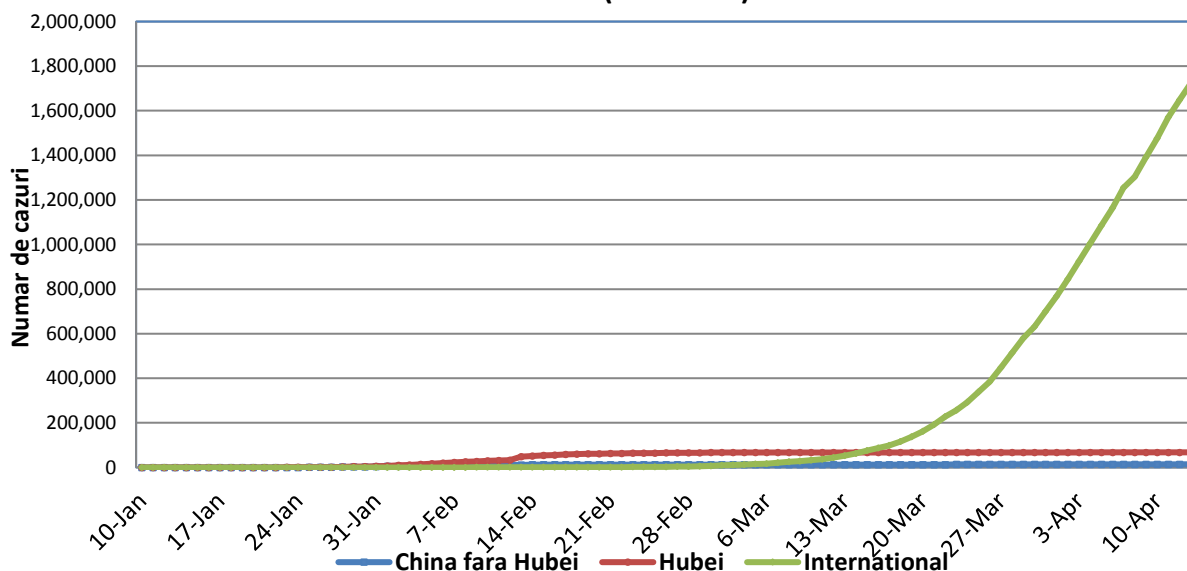
Infectii cu coronavirus (COVID-19) - 13.04.2020 ora 09:00

GLOBAL

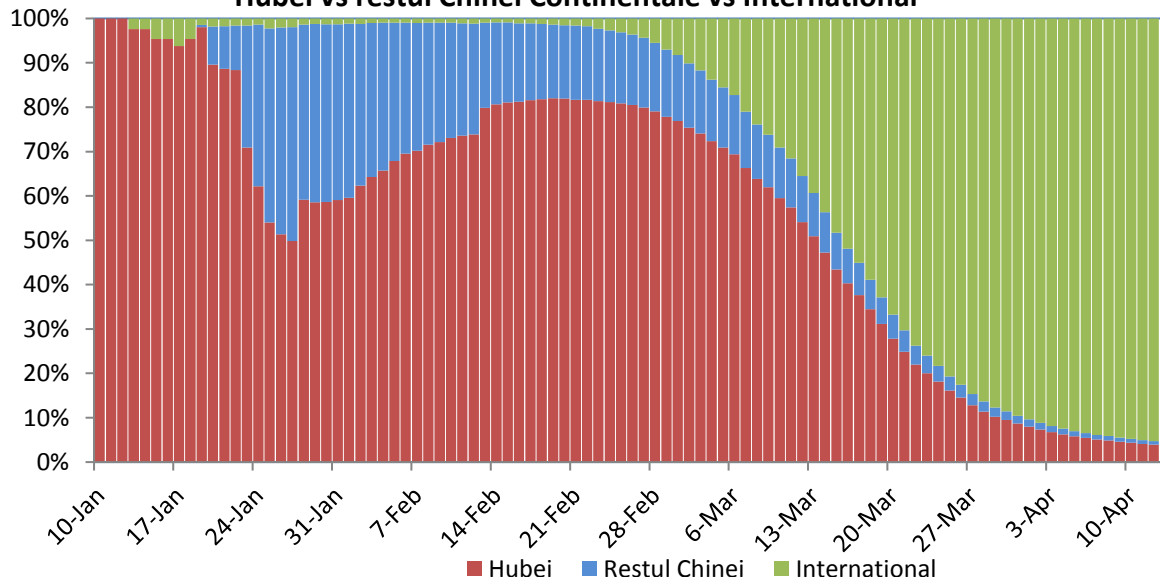
Evolutia in ultimele 24 de ore:

- La nivel global se inregistreaza **1.803.488 cazuri confirmate de infectie cu coronavirus**, din care **113.566 decese**.
- Au fost raportate **73.794 cazuri noi**, din care 5.316 decese.
- **Cresteri marcate** ale numarului de cazuri au fost inregistrate in **Statele Unite ale Americii, Germania, Italia, Spania, Franta, Iran, Turcia, Belgia, Olanda, Marea Britanie, Canada, Brazilia si Rusia**.

Evolutia zilnica a nr de cazuri confirmate cumulate de infectii cu coronavirus (COVID-19)



Pondere zilnica a cazurilor confirmate cumulate de infectii cu coronavirus (COVID-19) Hubei vs restul Chinei Continentale vs International



EUROPA

Situatia in Italia:

- In ultimele 24 de ore au fost raportate **4.092 cazuri confirmate, din care 431 decese.**
- Focarul este localizat in **nordul Italiei in regiunile Lombardia, Veneto, Emila Romagna si Piemonte.**
- Situatia pe provincii poate fi accesata [aici](#).

Situatia in Spania:

- In ultimele 24 de ore au fost raportate **4.167 cazuri confirmate, din care 619 decese.**
- Regiunile mai afectate sunt **Madrid, Cataluna si Castilla La Mancha.**
- Situatia pe provincii poate fi accesata [aici](#).

Situatia in Germania:

- In ultimele 24 de ore au fost raportate **2.537 cazuri confirmate, din care 126 decese.**
- Regiunile mai afectate sunt **Bayern, Nordrhein-Westfalen si Baden-Wurttemberg.**
- Situatia pe provincii poate fi accesata [aici](#).

Situatia in Franta:

- In ultimele 24 de ore au fost raportate **1.613 cazuri confirmate, din care 561 decese.**
- Regiunile mai afectate sunt **Ile de France, Grand Est si Auvergne-Rhone-Alpes.**
- Situatia pe provincii poate fi accesata [aici](#).

Situatia in Marea Britanie:

- In ultimele 24 de ore au fost raportate **5.288 cazuri confirmate, din care 737 decese.**
- Regiunile mai afectate sunt **London, Midlands si North West.**
- Situatia pe provincii poate fi accesata [aici](#).

Situatia in Elvetia:

- In ultimele 24 de ore au fost raportate **28 cazuri confirmate, din care 0 decese.**
- Cantoanele mai afectate sunt **Vaud, Geneva, Tessin si Zurich.**
- Situatia pe provincii poate fi accesata [aici](#).

Situatia in Belgia:

- In ultimele 24 de ore au fost raportate **1.629 cazuri confirmate, din care 154 decese.**
- Regiunile mai afectate sunt **Flandre, Wallonie si Bruxelles.**
- Situatia pe provincii poate fi accesata [aici](#).

Situatia in Olanda:

- In ultimele 24 de ore au fost raportate **1.174 cazuri confirmate, din care 226 decese.**
- Regiunile mai afectate sunt **Noord Brabant, Noord Holland si Zuid Holland.**
- Situatia pe provincii poate fi accesata [aici](#).

Situatia in Austria:

- In ultimele 24 de ore au fost raportate **385 cazuri confirmate, din care 18 decese.**
- Regiunile mai afectate sunt **Viena, Graz si Landeck.**
- Situatia pe provincii poate fi accesata [aici](#).

Situatia in Romania:

- **Pana la data de 12 aprilie ora 13.00** s-au inregistrat **6.300 de cazuri confirmate** de infectie cu coronavirus, din care 306 decese, fiind **confirmate 310 cazuri noi de infectie cu coronavirus**. Persoanele au fost izolate pentru tratament in spital. Se continua **anchetele epidemiologice** pentru depistarea si izolarea contactilor.

INTERNATIONAL

Situatia la nivel international:

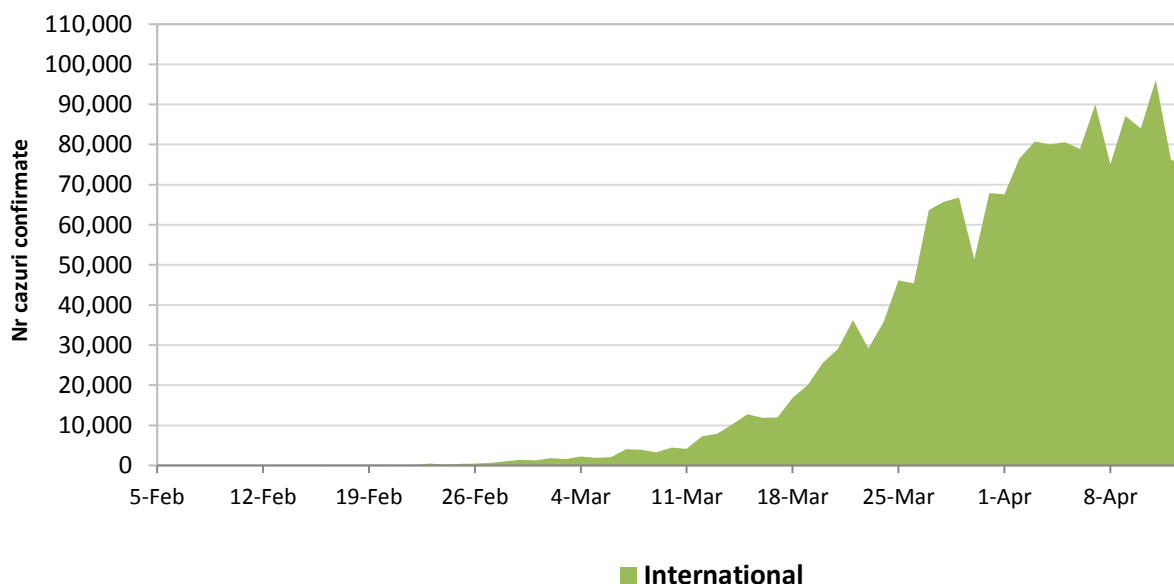
- In afara Chinei continentale au fost raportate pana in prezent **1.803.488 de cazuri confirmate, din care 110.225 decese**. A fost depasit atat numarul de cazuri confirmate cat si numarul de decese din China.
- **In ultimele 24 de ore** au fost raportate **73.686 cazuri confirmate din care 5.314 decese**.
- In ultimele patru saptamani **evolutia are un trend ascendent**, prin raportarea unor focare de transmitere comunitara in Italia, Franta, Spania, Germania, Statele Unite ale Americii si Iran.

STATELE UNITE ALE AMERICII

- In ultimele 24 de ore au fost raportate **27.349 cazuri confirmate, din care 1.471 decese**.
- Regiunile mai afectate sunt **New York, New Jersey, Michigan, Louisiana si California**.

Situatia pe regiuni poate fi accesata [aici](#).

Evolutia zilnica a numarului de cazuri confirmate de infectii cu coronavirus (COVID19) - in afara Chinei Continentale



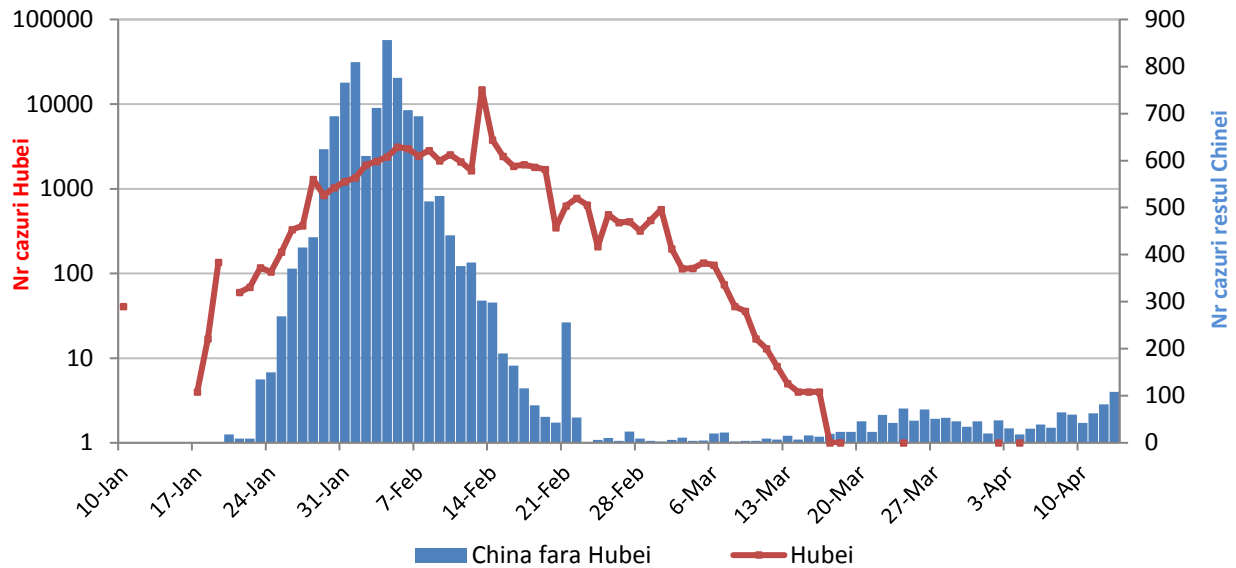
CHINA CONTINENTALA

Situatia in China continentala:

- De la inceputul epidemiei pana in prezent au fost inregistrate **82.160 de cazuri confirmate, din care 3.341 decese**. 80% din cazurile confirmate si 96.4% din totalul deceselor s-au inregistrat in regiunea Hubei.

- In ultimele 24 de ore au fost raportate 108 cazuri confirmate in restul provinciilor din China continentală și **niciun caz nou in provincia Hubei.**

Evoluție zilnică a numărului de cazuri confirmate de infecții cu coronavirus (COVID-19) - China Continentală



Tabel cazuri confirmate și decese la nivel global

Regiunea OMS	Țara	Nr cazuri confirmate clinic și cu laboratorul	Nr decese	In ultimele 24 de ore	
				Nr cazuri noi	Nr decese
AFRO	Africa de Sud	2173	25	145	0
	Algeria	1914	293	89	18
	Camerun	836	12	0	0
	Coasta de Fildeș	574	5	41	1
	Ghana	566	8	158	0
	Burkina Faso	497	27	13	0
	Mauritius	324	10	5	0
	Nigeria	323	10	5	0
	Senegal	280	2	2	0
	RD Congo	234	20	11	0
	Kenya	197	7	6	0
	Mayotte	191	2	0	0
	Rwanda	126	0	6	0
	Madagascar	106	0	4	0
	Togo	76	3	0	0
	Etiopia	71	3	2	0
	Congo (Brazzaville)	70	5	0	0
	Uganda	54	0	1	0
	Liberia	48	5	11	0
	Gabon	46	1	0	0
Zambia	43	2	4	1	
Benin	35	1	0	0	

	Tanzania	32	3	0	0
	Somalia	21	1	0	0
	Guineea ecuatoriala	21	0	3	0
	Angola	19	2	0	0
	Sudan	19	2	2	0
	Namibia	16	0	0	0
	Zimbabwe	14	3	0	0
	Seychelles	11	0	0	0
	Rep Centrafricana	11	0	0	0
	Gambia	4	1	0	0
	Congo	1	0	0	0
EMRO	Iran	71686	4474	1657	117
	Pakistan	5203	91	192	14
	Arabia Saudita	4462	59	429	7
	Emiratele Arabe Unite	4123	22	387	2
	Qatar	2979	7	251	1
	Egipt	2065	159	126	13
	Maroc	1661	118	116	7
	Irak	1352	76	34	4
	Kuweit	1234	1	80	0
	Bahrain	1087	6	71	0
	Tunisia	707	31	22	3
	Liban	630	20	11	0
	Afganistan	607	19	52	4
	Oman	599	4	53	1
	Iordania	389	7	8	0
Palestina	268	2	0	0	
Siria	25	3	0	0	
EURO	Spania	166019	16972	4167	619
	Italia	156363	19899	4092	431
	Germania	123016	2799	2537	126
	Franta	95403	14393	1613	561
	Marea Britanie	84279	10612	5288	737
	Turcia	56956	1198	4789	97
	Belgia	29647	3600	1629	154
	Olanda	25587	2737	1174	226
	Elvetia	25135	1036	28	0
	Portugalia	16585	504	598	34
	Rusia	15770	130	2186	24
	Austria	13945	337	385	18
	Israel	11145	103	402	2
	Suedia	10483	899	332	12
	Irlanda	9655	334	1566	14
Polonia	6674	232	719	51	

	Norvegia	6485	126	77	9
	Romania	6300	306	310	24
	Danemarca	6174	273	178	13
	Cehia	5952	138	121	9
	Serbia	3663	81	283	3
	Luxemburg	3281	66	11	4
	Finlanda	2974	56	69	7
	Ucraina	2777	83	266	10
	Belarus	2226	23	0	0
	Grecia	2114	98	33	5
	Islanda	1701	8	12	0
	Croatia	1660	23	126	2
	Moldova	1560	30	0	0
	Ungaria	1410	99	100	14
	Estonia	1346	24	0	0
	Slovenia	1205	53	17	3
	Azerbaidjan	1058	11	0	0
	Lituania	1053	23	27	0
	Armenia	1013	13	47	0
	Bosnia Hertegovina	1000	39	99	2
	Kazahstan	897	10	38	0
	Uzbekistan	865	4	241	1
	Macedonia de Nord	828	34	68	0
	Slovacia	742	2	14	0
	Bulgaria	675	29	14	1
	Letonia	651	5	21	2
	Andorra	638	29	16	1
	Cipru	633	15	17	0
	Albania	446	23	13	0
	Malta	378	3	8	0
	Kargazstan	377	5	38	0
	San Marino	356	35	12	1
	Muntenegru	267	3	10	1
	Georgia	252	3	19	0
	Insulele Feroe	184	0	0	0
	Gibraltar	113	1	0	0
	Monaco	93	1	1	0
	Liechtenstein	80	1	0	0
	Kosovo	31	1	0	0
	Vatican	8	0	0	0
PAHO	Statele Unite ale Americii	557300	22079	27349	1471
	Canada	24384	717	1066	64
	Brazilia	22169	1223	1442	99
	Peru	7519	193	1622	24
	Ecuador	7446	333	189	18

	Chile	7213	80	286	7
	Mexic	4661	296	442	23
	Panama	2974	74	222	8
	Columbia	2776	109	67	9
	Rep Dominicana	2620	126	271	8
	Argentina	2208	95	66	6
	Puerto Rico	788	42	63	3
	Cuba	620	16	56	1
	Costa Rica	558	3	19	0
	Uruguay	512	21	11	0
	Honduras	392	24	10	1
	Bolivia	275	20	7	1
	Venezuela	171	9	0	0
	Martinica	155	6	1	0
	Guadelupe	143	8	0	0
	Guatemala	137	3	42	0
	Paraguay	134	6	0	0
	El Salvador	118	6	1	0
	Trinidad Tobago	109	8	0	0
	Aruba	92	0	6	0
	Guyana Franceza	86	0	2	0
	Barbados	67	4	1	0
	Jamaica	65	4	2	1
	Guyana	45	6	12	1
	Bahamas	42	8	1	0
	St Martin	33	2	1	0
	Haiti	31	2	1	0
	Antigua si Barbuda	21	2	2	0
	Sf Lucia	15	0	1	0
	Groenlanda	11	0	0	0
	Surinam	10	1	0	0
	St Vincent si Grenadine	8	0	0	0
	St Bartolomeu	6	0	0	0
	Nicaragua	6	1	0	0
SEARO	India	9152	308	796	35
	Australia	6313	59	21	3
	Thailanda	2551	38	0	0
	Noua Zeelanda	1064	5	15	1
	Bangladesh	621	34	197	7
	Reunion	388	0	12	0
	Sri Lanka	203	7	6	0
	Guam	77	3	0	0
	Polinezia Franceza	51	0	0	0
	Maldive	19	0	0	0
	Noua Caledonie	18	0	0	0
	Fiji	16	0	0	0
	Nepal	5	0	0	0

	Bhutan	4	0	0	0
WPRO	Rep Populara China*	82160	3341	108	2
	Coreea de Sud	10537	217	57	6
	Japonia	7423	138	497	6
	Malaysia	4683	76	153	3
	Filipine	4648	297	220	50
	Indonezia	4241	373	399	46
	Singapore	2532	8	233	1
	Hong Kong RAS	1004	4	4	0
	Taiwan RPC	388	6	3	0
	Vietnam	260	0	2	0
	Brunei	136	1	0	0
	Cambogia	122	0	2	0
	Macao RAS	45	0	0	0
	Mongolia	16	0	0	0
	Vase de croaziera	Nava Grand Princess	21	0	0
Nava Diamond Princess		712	10	0	0
Total		1.803.488	113.566	73.794	5.316

* in provincia Hubei 67.803 cazuri confirmate din care 3.221 decese.