

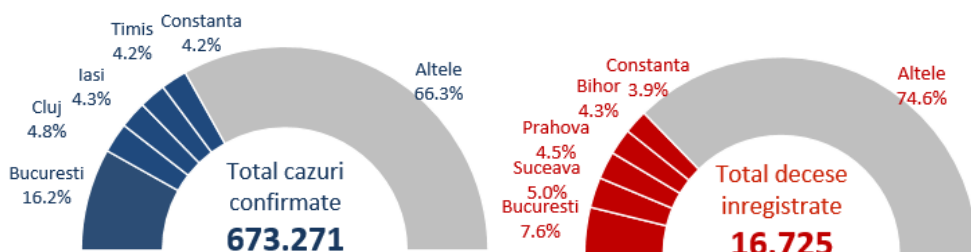
Numar total de cazuri si decese

SUMAR

- In săptămâna 4 – 10 ianuarie 2021, 37.4% din totalul cazurilor s-au înregistrat in București, Timiș, Cluj, Ilfov si Iași.
- 38.1% din totalul deceselor au fost înregistrate in București, Timiș, Bihor, Constanta si Iași.

De la începutul pandemiei pana in prezent:

- 1 din 66 din totalul cazurilor a fost înregistrat la personal medical.
- 84.4% din totalul deceselor au fost la persoane peste 60 ani iar 59.9% din decese au fost la bărbați.
- 95.1% din persoanele decedate aveau cel puțin o comorbiditate asociata.



95.1% din decese

aveau comorbidități asociate

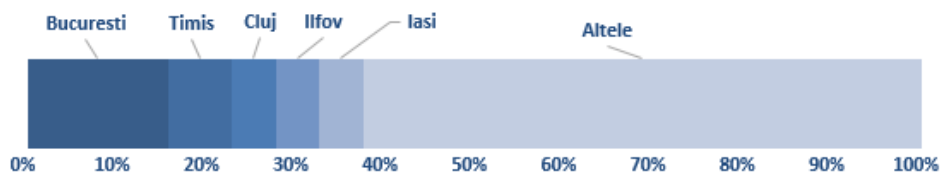
84.4% din decese

au fost la persoane peste 60 ani

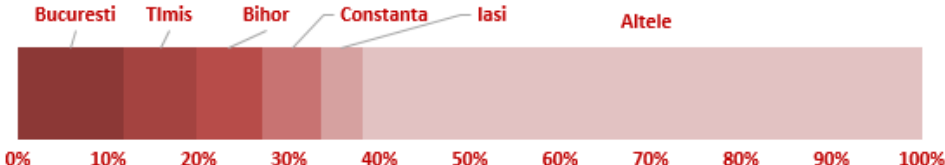
59.9% din decese

au fost la bărbați

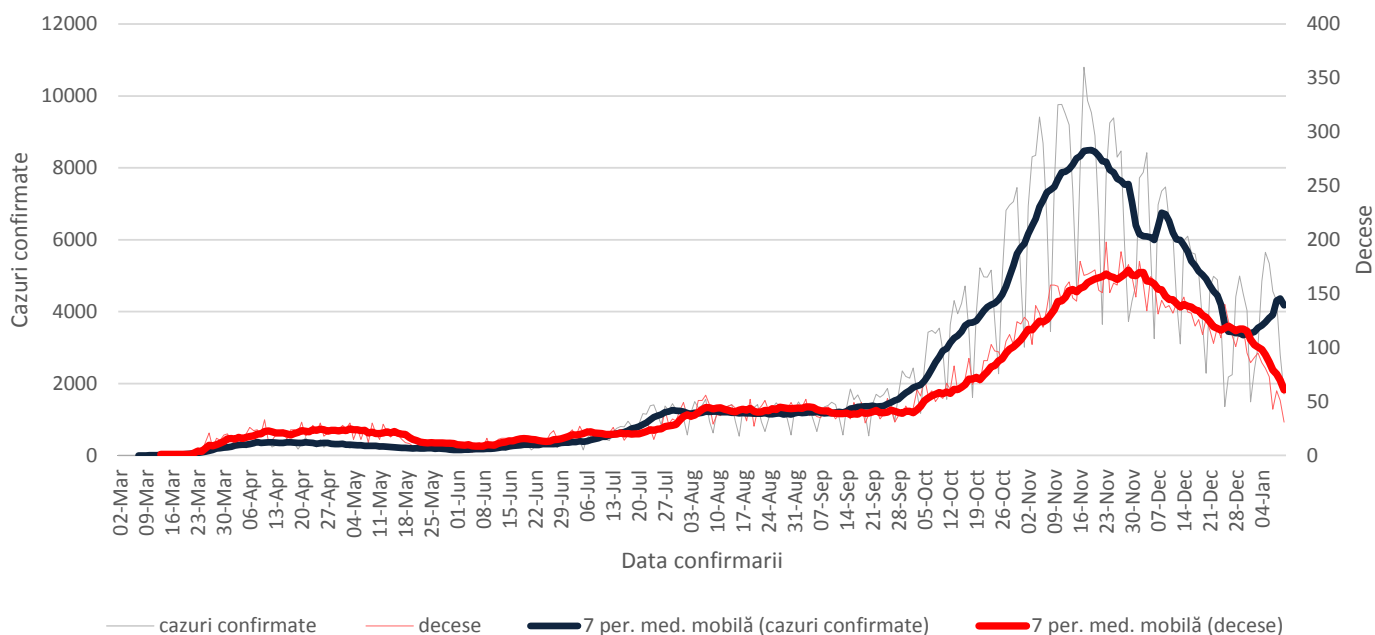
Cazuri saptamana 4 - 10 ianuarie 2021



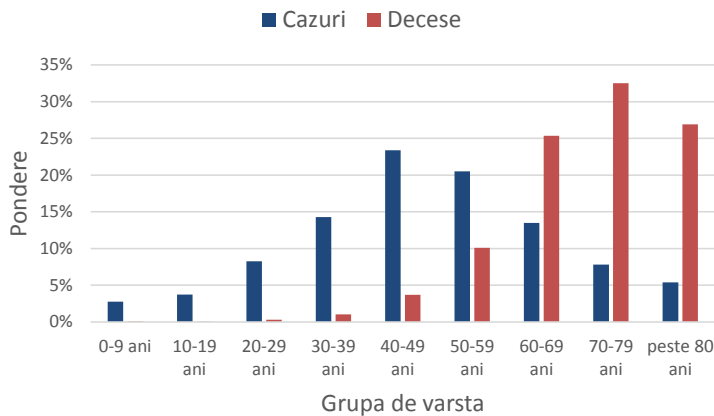
Decese saptamana 4 - 10 ianuarie 2021



Evolutie numar cazuri confirmate si decese



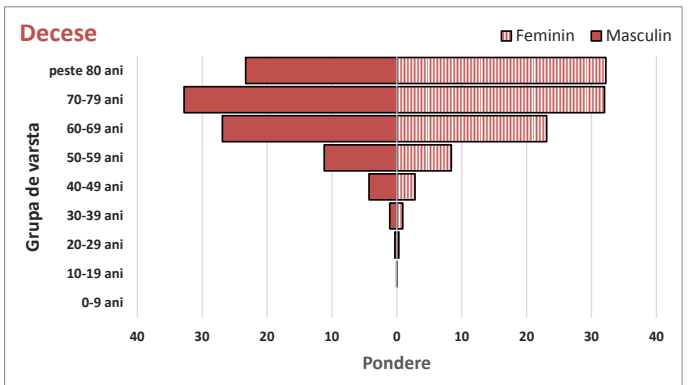
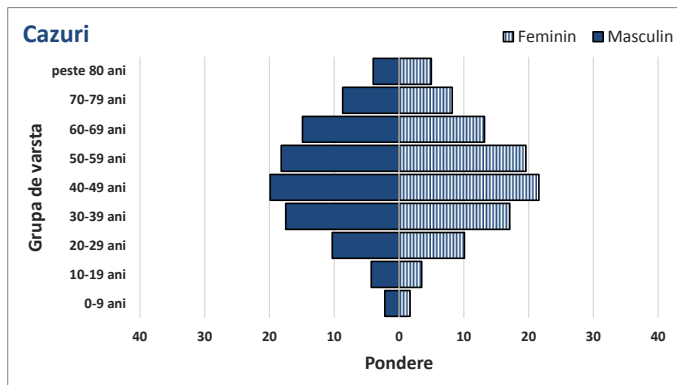
Ponderea cazurilor si deceselor pe grupe de vârstă



Caracteristicile cazurilor confirmate si a deceselor

Caracteristici	n	%
CAZURI		
Varsta, mediana (range)	47 (0-118)	
Sex, masculin	309271	45.9
Import	4302	0.6
Vindecati	600710	89.2
Personal sanitar	10338	1.5
DECESE		
Varsta, mediana (range)	71 (0-99)	
Sex, masculin	10010	59.9
Cel puțin o comorbiditate dintre:		
• afecțiuni cardiovasculare	11858	70.9
• diabet	5505	32.9
• afecțiuni neurologice	3673	22.0
• obezitate	3117	18.6
• afecțiuni renale	2851	17.0
• afecțiuni pulmonare	2046	12.2
• neoplasm	1799	10.8
• altele	3042	18.2

Ponderea cazurilor si deceselor pe grupe de vârstă si sex



Teste de diagnostic RT-PCR efectuate

